



POWIATOWY URZĄD PRACY W ZGORZELCU
59-900 Zgorzelec, ul. Mickiewicza 13
Telefon/fax (075) 77 55 605; (075) 77 55 606
e-mail: wrzg@praca.gov.pl; <http://pup.zgorzelec.ibip.pl>

***Informacja o sytuacji osób
niepełnosprawnych na lokalnym rynku
pracy oraz zrealizowanych w 2009 roku
programach aktywizacji zawodowej.***

Zgorzelec, luty 2010 r.

Wstęp.

Powiatowy Urząd Pracy w Zgorzelcu realizuje zadania na rzecz rehabilitacji zawodowej i zatrudnienia osób niepełnosprawnych.

Rehabilitacja zawodowa ma na celu ułatwienie osobie niepełnosprawnej uzyskania i utrzymania odpowiedniego zatrudnienia i awansu zawodowego przez umożliwienie jej korzystania z poradnictwa zawodowego, szkolenia zawodowego i pośrednictwa pracy.

Osoba niepełnosprawna zgodnie z ustawą z dnia 20 kwietnia 2004 r. o promocji zatrudnienia i instytucjach rynku pracy, bez względu na rodzaj i stopień niepełnosprawności, ma prawo zarejestrować się w powiatowym urzędzie pracy i w zależności od spełnienia warunków ustawy może uzyskać status **osoby bezrobotnej** lub **poszukującej pracy** oraz korzystać z pomocy w zakresie rehabilitacji zawodowej w ramach ustawy. Osoba uzyskująca status osoby bezrobotnej lub poszukującej pracy ma dostęp wszelkich form aktywizacji zawodowej oferowanych przez urząd.

Działania te finansowane są ze środków Funduszu Pracy lub środków Państwowego Funduszu Rehabilitacji Zawodowej Osób Niepełnosprawnych, a także ze środków Europejskiego Funduszu Społecznego w ramach realizowanych przez Powiatowy Urząd Pracy projektów.

I.

Ogólna charakterystyka osób niepełnosprawnych bezrobotnych i poszukujących pracy nie pozostających w zatrudnieniu zarejestrowanych w Powiatowym Urzędzie Pracy w Zgorzelcu.

Osoby niepełnosprawne stanowią tę grupę bezrobotnych, która ze względu na istnienie różnorodnych barier społecznych, ma największe trudności w uzyskaniu zatrudnienia.

Praca daje tym osobom możliwość pełnego uczestniczenia w życiu społecznym. Jest szansą rozwoju i istotnie wpływa na wzrost samooceny tych osób i ich poczucie wartości.

Problemy ze znalezieniem pracy i utrzymaniem jej są czynnikiem powodującym trudną sytuację osób niepełnosprawnych. W informacji niniejszej przedstawiona została sytuację osób posiadających orzeczony stopień niepełnosprawności na terenie powiatu zgorzeleckiego, zarejestrowanych w Powiatowym Urzędzie Pracy.

Tabela 1**Podstawowe dane statystyczne w 2009 roku.**

	Osoby pozostające w ewidencji PUP Zgorzelec na dzień 30.06.2009		Osoby pozostające w ewidencji PUP Zgorzelec na dzień 31.12.2009	
	Razem	Kobiety	Razem	Kobiety
Ogółem bezrobotni	4298	2340	4687	2579
- w tym bezrobotni niepełnosprawni	287	133	339	162
Niepełnosprawni poszukujący pracy i nie pozostający w zatrudnieniu	54	15	44	13

Według danych statystycznych na dzień 31.12.2009 r. w Powiatowym Urzędzie Pracy w Zgorzelcu zarejestrowanych było 339 bezrobotnych osób niepełnosprawnych oraz 44 osoby niepełnosprawne poszukujące pracy nie pozostające w zatrudnieniu. Bezrobotne osoby niepełnosprawne w końcu roku 2009 stanowiły 7,2 % osób widniejących w ewidencji Powiatowego Urzędu Pracy w Zgorzelcu z czego 3,1 % to kobiety.

Tabela 2**Osoby niepełnosprawne bezrobotne włączone do ewidencji w I półroczu 2009 roku.**

Wyszczególnienie	Bezrobotni		
	Razem	Kobiety	Ze znacznym lub umiarkowanym stopniem niepełnosprawności
Osoby włączone do ewidencji osób niepełnosprawnych w tym:	218	93	50
- osoby zarejestrowane po raz kolejny	189	84	42
- poprzednio pracujący	194	85	46
- zamieszkali na wsi	80	31	22
- do 25 roku życia	20	9	9
- powyżej 50 roku życia	89	34	21
- z wykształceniem co najmniej średnim	41	21	10
- bez kwalifikacji zawodowych	56	29	11

Tabela 3**Osoby niepełnosprawne bezrobotne włączone do ewidencji w II półroczu 2009 roku.**

Wyszczególnienie	Bezrobotni		
	Razem	Kobiety	Ze znacznym lub umiarkowanym stopniem niepełnosprawności
Osoby włączone do ewidencji osób niepełnosprawnych w tym:	260	121	47
- osoby zarejestrowane po raz kolejny	233	109	38
- poprzednio pracujący	228	102	36
- zamieszkali na wsi	83	36	19
- do 25 roku życia	33	17	13
- powyżej 50 roku życia	101	44	13
- z wykształceniem co najmniej średnim	55	35	17
- bez kwalifikacji zawodowych	72	39	15

Analizując pierwsze i drugie półrocze 2009 r. zauważyć można, że w drugim półroczu zwiększyła się liczba niepełnosprawnych osób bezrobotnych włączonych do ewidencji. W pierwszym półroczu liczba ta wynosiła 218 natomiast w drugim 260, a więc o 42 osoby więcej.

Największą grupę stanowiły osoby zarejestrowane po raz kolejny oraz osoby poprzednio pracujące. W I półroczu 2009 r. osób zarejestrowanych po raz kolejny było 189 (86,7% osób włączonych), w II półroczu – 233 (89,6 % osób włączonych do ewidencji). Osób poprzednio pracujących w I półroczu 2009r. było 194, natomiast w II półroczu 2009r. już 228. Liczba ta wzrosła więc o 34 osoby.

Tabela 4

Osoby niepełnosprawne poszukujące pracy włączone do ewidencji w I półroczu 2009 roku.

Wyszczególnienie	Poszukujący pracy		
	Razem	Kobiety	Ze znacznym lub umiarkowanym stopniem niepełnosprawności
Osoby włączone do ewidencji osób niepełnosprawnych w tym:	30	8	18
- osoby zarejestrowane po raz kolejny	20	6	10
- poprzednio pracujący	25	6	15
- zamieszkali na wsi	8	2	3
- do 25 roku życia	4	3	3
- powyżej 50 roku życia	11	4	5
- z wykształceniem co najmniej średnim	11	2	9
- bez kwalifikacji zawodowych	10	4	6
- pobierający świadczenie rentowe z tytułu niezdolności do pracy	15	3	10
- osoby pobierające rentę socjalną	3	2	3

Tabela 5**Osoby niepełnosprawne poszukujące pracy włączone do ewidencji w II półroczu 2009 roku.**

Wyszczególnienie	Poszukujący pracy		
	Razem	Kobiety	Ze znacznym lub umiarkowanym stopniem niepełnosprawności
Osoby włączone do ewidencji osób niepełnosprawnych w tym:	31	10	13
- osoby zarejestrowane po raz kolejny	24	9	9
- poprzednio pracujący	21	4	7
- zamieszkali na wsi	7	2	1
- do 25 roku życia	5	3	3
- powyżej 50 roku życia	13	4	3
- z wykształceniem co najmniej średnim	7	1	5
- bez kwalifikacji zawodowych	8	5	5
- pobierający świadczenie rentowe z tytułu niezdolności do pracy	10	2	4
- osoby pobierające rentę socjalną	4	2	4

W I półroczu 2009 roku do ewidencji osób niepełnosprawnych zostało włączonych 30 osób niepełnosprawnych poszukujących pracy, w II półroczu 2009 osób tych było 31. Osoby zarejestrowane po raz kolejny w I półroczu stanowiły 32,9 % osób poszukujących pracy włączonych do ewidencji osób niepełnosprawnych, w II półroczu 68,8 %.

Tabela 6**Osoby wyłączone z ewidencji osób niepełnosprawnych w I półroczu 2009 roku.**

Wyszczególnienie	Bezrobotni	Poszukujący pracy nie pozostający w zatrudnieniu
Osoby wyłączone z ewidencji osób niepełnosprawnych w tym:	174	16
- kobiety	80	5
- zamieszkali na wsi	60	5
- poprzednio pracujący	159	13
- pozostający w rejestrze powyżej 12 miesięcy	96	4
- z wykształceniem co najmniej średnim	32	3

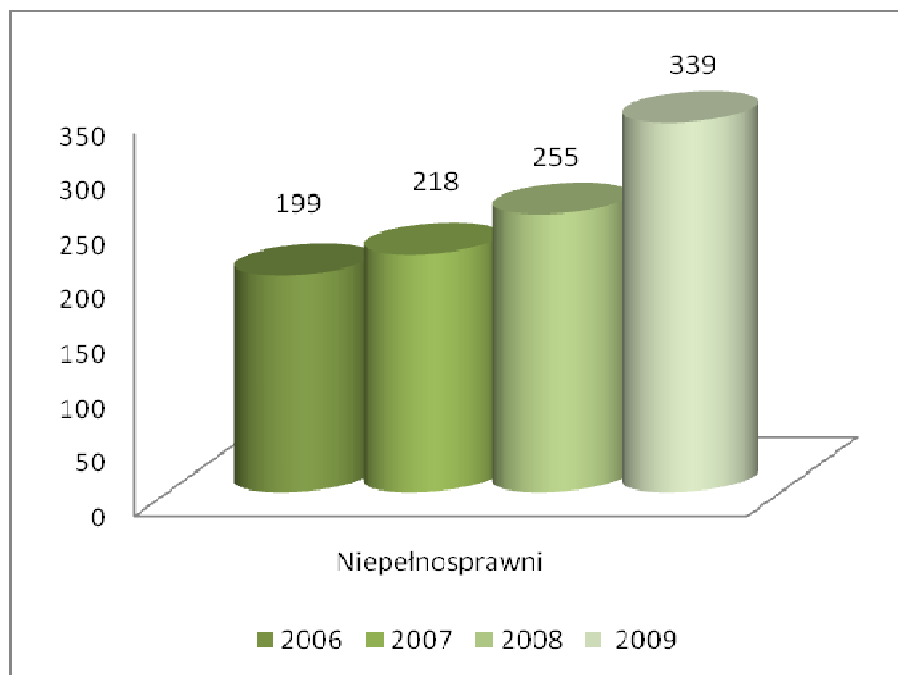
Tabela 7**Osoby wyłączone z ewidencji osób niepełnosprawnych w II półroczu 2009 roku.**

Wyszczególnienie	Bezrobotni	Poszukujący pracy nie pozostający w zatrudnieniu
Osoby wyłączone z ewidencji osób niepełnosprawnych w tym:	188	34
- kobiety	80	11
- zamieszkali na wsi	75	9
- poprzednio pracujący	166	24
- pozostający w rejestrze powyżej 12 miesięcy	88	9
- z wykształceniem co najmniej średnim	44	11

W pierwszym półroczu 2009 r. z ewidencji osób niepełnosprawnych w Powiatowym Urzędzie Pracy w Zgorzelcu wyłączonych zostało 174 bezrobotnych oraz 16 poszukujących pracy nie pozostających w zatrudnieniu. W drugim półroczu wyłączono 188 osób bezrobotnych i 34 poszukujących pracy nie pozostających w zatrudnieniu. Najczęściej wyłączone osoby były osobami poprzednio pracującymi.

Wykres 1

Niepełnosprawni bezrobotni zarejestrowani w Powiatowym Urzędzie Pracy w Zgorzelcu w latach 2006-2009.



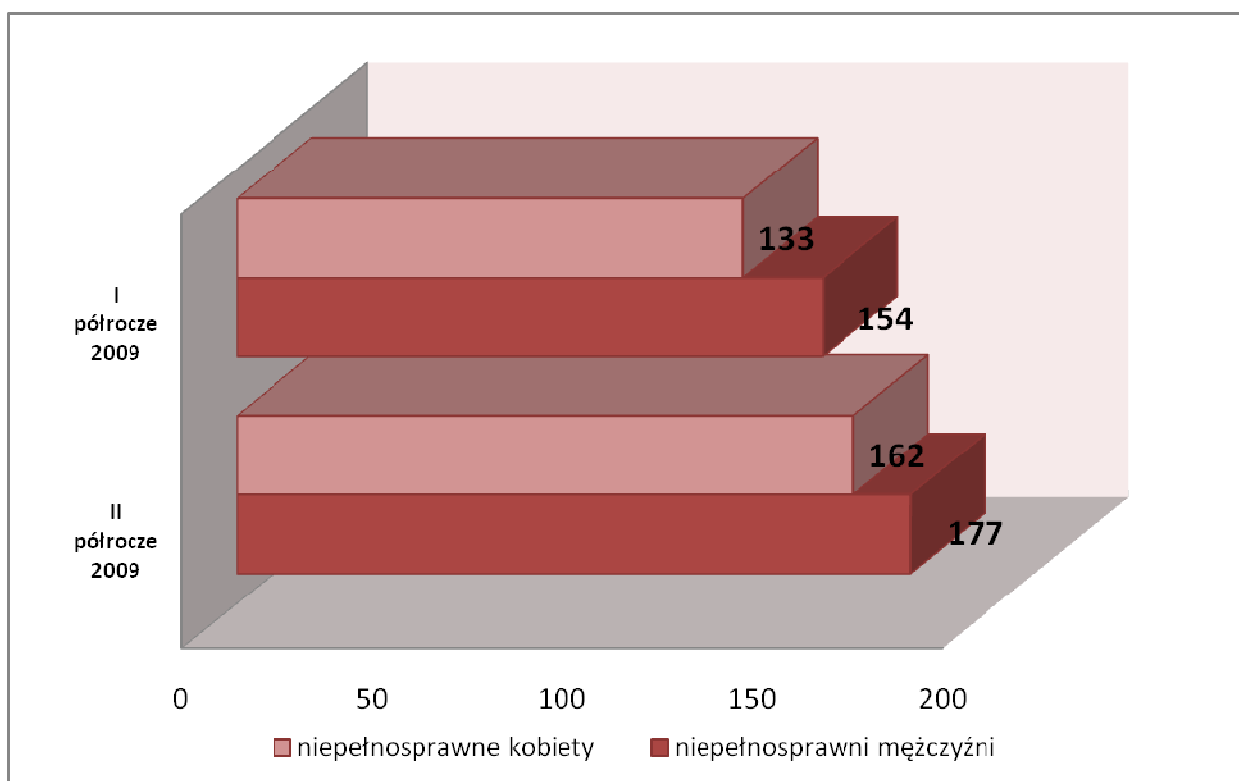
Jak przedstawiono na Wykresie 1 w ostatnich latach począwszy od 2006 roku do końca roku 2009 w ewidencji Powiatowego Urzędu Pracy w Zgorzelcu znacząco wzrosła liczba zarejestrowanych osób bezrobotnych posiadających stopień niepełnosprawności. W 2006 roku wynosiła ona 199 a na koniec grudnia 2009 r. w ewidencji zarejestrowanych było 339 osób niepełnosprawnych posiadających status osoby bezrobotnej. Liczba tych osób wzrosła o 140 osób od 2006 roku.

Ilość osób niepełnosprawnych pozostających w ewidencji tut. Urzędu w analizowanym okresie jako osoby poszukujące pracy nie pozostające w zatrudnieniu nie ulega znaczącym zmianom. W ewidencji wg stanu na 31 grudnia 2009 roku zarejestrowanych było 44 osoby niepełnosprawne poszukujące pracy nie pozostające w zatrudnieniu.

Analizując stan bezrobocia w powiecie zgorzeleckim w 2009 roku zauważyć można, że sytuacja na lokalnym rynku pracy pogorszyła się w 2009 roku w porównaniu do roku 2008. Świadczą o tym dane wskazujące wzrost liczby zarejestrowanych w tym czasie. W porównaniu do grudnia 2008 r., kiedy liczba osób bezrobotnych wynosiła 3625, w grudniu 2009 r. nastąpił wzrost ilości bezrobotnych figurujących w ewidencji o 1062 osoby i wyniósł 4687 osób. Bezrobocie wśród osób niepełnosprawnych wzrosło z 255 osób w roku 2008 do 339 osób w roku 2009, a więc zwiększyło się o 37 osób.

Wykres 2

Osoby bezrobotne niepełnosprawne według płci w 2009 roku.



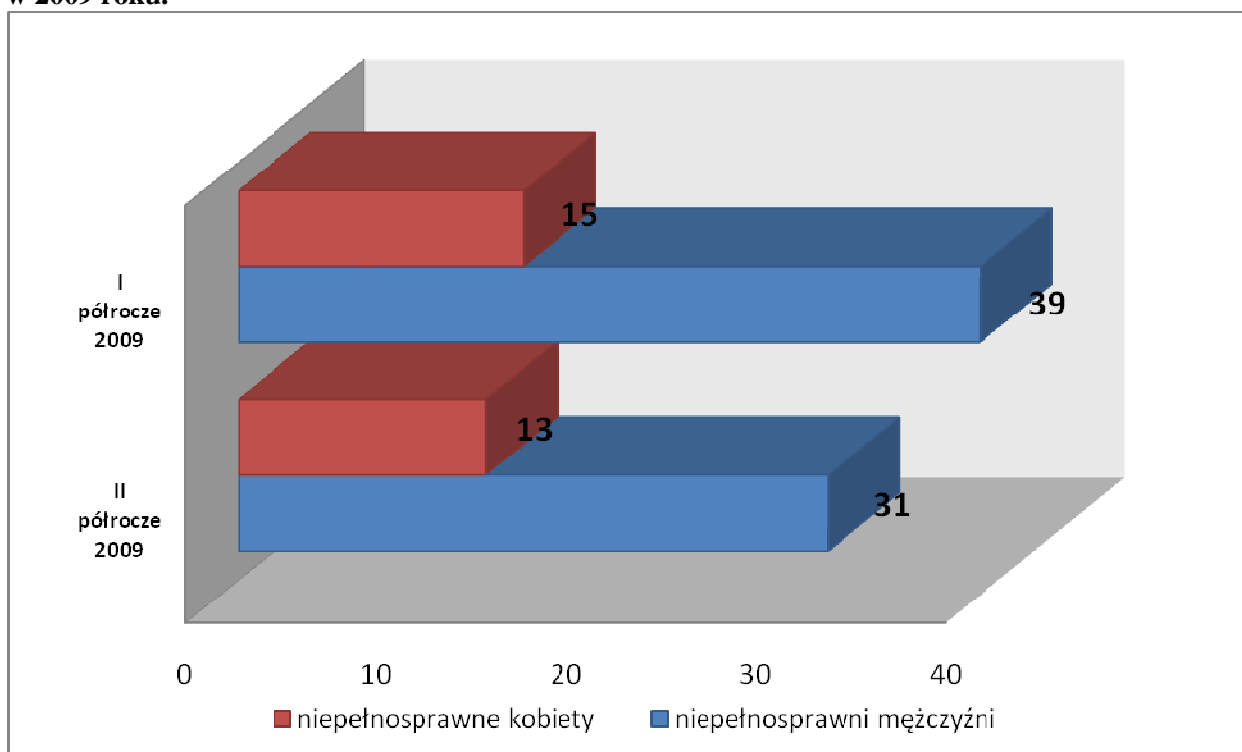
Jak wynika z danych przedstawionych na Wykresie 2 osobami bezrobotnymi niepełnosprawnymi są zarówno mężczyźni jak i kobiety z niewielką przewagą ilościową mężczyzn. W pierwszym półroczu 2009r. było to 133 kobiety i 154 mężczyzn, na koniec drugiego półrocza 2009r. 162 kobiety i 177 mężczyzn.

Wśród osób bezrobotnych niepełnosprawnych tj. 339 osób, w tym 162 kobiet będących w ewidencji w końcu półrocza 2009 roku - znajdują się osoby:

- zamieszkałe na wsi - 98 osób, z tego 46 kobiet;
- bez stażu pracy - 36 osób;
- pozostające bez pracy 12-24 miesiące - 51 osób, w tym 27 kobiet;
- pozostające bez pracy powyżej 24 miesięcy - 59 osób, w tym 31 kobiet.

Wykres 3

Osoby niepełnosprawne poszukujące pracy nie pozostające w zatrudnieniu według płci w 2009 roku.



Na Wykresie 2 przedstawione zostały dane dotyczące osób niepełnosprawnych poszukujących pracy będących w ewidencji Powiatowego Urzędu Pracy w Zgorzelcu w 2009 r. Sytuacja mężczyzn niepełnosprawnych poszukujących pracy nie pozostających w zatrudnieniu jest wyraźnie gorsza niż sytuacja kobiet. W grudniu 2009 r. zarejestrowanych było 31 osób niepełnosprawnych mężczyzn i 13 niepełnosprawnych kobiet.

Wśród osób niepełnosprawnych poszukujących pracy nie pozostających w zatrudnieniu tj. 44 osób, w tym 13 kobiet - znajdują się osoby:

- zamieszkałe na wsi - 9 osób, z tego 3 kobiety;
- bez stażu pracy - 15 osób;
- pozostające bez pracy 12-24 miesiące – 8 osób, w tym 4 kobiety;
- pozostające bez pracy powyżej 24 miesięcy – 9 osób, w tym 2 kobiety.

Osoby niepełnosprawne nie stanowią jednorodnej grupy, ich niepełnosprawność wpływa na zdolność do pracy i uczestnictwo w życiu społecznym.

W Tabeli 8 przedstawiony został stan osób zarejestrowanych w 2009 roku, posiadających orzeczony stopień niepełnosprawności.

Tabela 8

Struktura osób niepełnosprawnych zarejestrowanych w Powiatowym Urzędzie Pracy w Zgorzelcu wg stopnia niepełnosprawności w 2009 roku.

Wyszczególnienie według stopnia niepełnosprawności	Niepełnosprawni bezrobotni stan na 30.06.2009	Niepełnosprawni Poszukujący pracy i nie pozostający w zatrudnieniu stan na 30.06.2009	Niepełnosprawni bezrobotni stan na 31.12.2009	Niepełnosprawni Poszukujący pracy i nie pozostający w zatrudnieniu stan na 31.12.2009
Stopień znaczny	4	11	5	10
Stopień umiarkowany	49	19	57	16
Stopień lekki	234	24	277	18
Razem	287	54	339	44

Zdecydowana większość niepełnosprawnych osób bezrobotnych, posiada lekki stopień niepełnosprawności w końcu 2009 roku osoby te stanowiły 81,7 % ogółu bezrobotnych niepełnosprawnych, kolejną grupą są osoby z umiarkowanym stopniem niepełnosprawności, w drugim półroczu było ich 16,8%. Najmniejsza grupa to osoby niepełnosprawne ze znacznym stopniem niepełnosprawności i jej udział wyniósł 1,5 % ogółu.

Wśród niepełnosprawnych poszukujących pracy i nie pozostających w zatrudnieniu w grudniu 2009 roku 40,1 % osób niepełnosprawnych bezrobotnych posiadało orzeczony lekki stopień niepełnosprawności. Osoby z umiarkowanym stopniem niepełnosprawności stanowiły 36,4 % ogółu poszukujących pracy nie pozostających w zatrudnieniu, natomiast 22,7 % bezrobotnych niepełnosprawnych poszukujących pracy nie pozostających w zatrudnieniu posiada znaczny stopień niepełnosprawności.

Tabela 9**Struktura osób niepełnosprawnych zarejestrowanych w Powiatowym Urzędzie Pracy w Zgorzelcu według wieku w 2009 roku.**

Wyszczególnienie wg wieku	Niepełnosprawni bezrobotni stan na 30.06.2009	Niepełnosprawni Poszukujący pracy i nie pozostający w zatrudnieniu stan na 30.06.2009	Niepełnosprawni bezrobotni stan na 31.12.2009	Niepełnosprawni Poszukujący pracy i nie pozostający w zatrudnieniu stan na 31.12.2009
18 - 24 lata	20	6	25	6
25 – 34 lata	31	9	45	7
35 - 44 lata	38	7	48	4
45 – 54 lata	141	18	157	16
55 - 59 lat	46	11	50	8
60 lat i więcej	11	3	14	3
Razem	287	54	339	44

Strukturę osób niepełnosprawnych zarejestrowanych w Powiatowym urzędzie Pracy w Zgorzelcu według wieku w 2009 roku przedstawia Tabela nr 9. Wśród osób zarejestrowanych w grudniu 2009 roku wyraźnie największą grupę stanowiły osoby w wieku 45-54 lat życia. Stanowiły one 46,3 % osób bezrobotnych niepełnosprawnych i 36,4 % osób niepełnosprawnych poszukujących pracy i nie pozostających w zatrudnieniu. Jak wynika z tabeli największe szanse na zatrudnienie mają osoby młode.

Tabela 10

Struktura osób niepełnosprawnych zarejestrowanych w Powiatowym Urzędzie Pracy w Zgorzelcu według wykształcenia w 2009 roku.

Wyszczególnienie wg wykształcenia	Niepełnosprawni bezrobotni stan na 30.06.2009	Niepełnosprawni Poszukujący pracy i nie pozostający w zatrudnieniu stan na 30.06.2009	Niepełnosprawni bezrobotni stan na 31.12.2009	Niepełnosprawni Poszukujący pracy i nie pozostający w zatrudnieniu stan na 31.12.2009
Wyższe	5	6	6	5
Policealne i średnie zawodowe	39	9	44	7
Średnie ogólnokształcące	11	7	12	5
Zasadnicze zawodowe	89	12	106	14
Gimnazjalne	0	1	4	1
Podstawowe i podstawowe nie ukończone	143	19	167	12
Razem	287	54	339	44

Bardzo widoczny jest wpływ wykształcenia na odsetek osób zarejestrowanych w tut. Urzędzie, maleje on wraz ze wzrostem poziomu wykształcenia.

Na koniec II półrocza 2009 roku największą grupę wśród osób niepełnosprawnych bezrobotnych stanowiły osoby z wykształceniem podstawowym (49,3 % ogółu) i osoby z wykształceniem zasadniczym zawodowym (31,3%). Analizując ilość osób niepełnosprawnych poszukujących pracy nie pozostających w zatrudnieniu największą grupę stanowią osoby posiadające wykształcenie zasadnicze zawodowe (31,8%) oraz podstawowe i podstawowe nieukończone (27,3 % ogółu). Największe szanse na znalezienie zatrudnienia mają osoby niepełnosprawne z wykształceniem wyższym.

II.

Realizowane programy aktywizacji zawodowej w 2009 roku na rzecz osób niepełnosprawnych bezrobotnych i poszukujących pracy nie pozostających w zatrudnieniu zarejestrowanych w Powiatowym Urzędzie Pracy w Zgorzelcu.

Powiatowy Urząd Pracy w Zgorzelcu w 2009 roku objął aktywizacją zawodową łącznie **65 osób niepełnosprawnych** z powiatu zgorzeleckiego i przeznaczył na aktywizację zawodową łącznie **436 198 zł** z tego:

- **163 165 zł** z Funduszu Pracy;
- **262 094 zł** środki PFRON przeznaczone na aktywizację zawodową z algorytmu powiatu;
- **10 939 zł** pozyskane w ramach - JUNIOR - programu aktywizacji zawodowej absolwentów niepełnosprawnych. Adresatami programu są osoby z orzecznym znacznym, umiarkowanym lub lekkim stopniem niepełnosprawności w wieku do 25 lub w przypadku osób, które ukończyły szkołę wyższą - do 27 roku życia i nie upłynęło 12 miesięcy od dnia określonego w dyplomie , świadectwie lub innym dokumencie poświadczającym ukończenie szkoły wyższej.

Celem programu jest umożliwienie wejścia w życie zawodowe (odbycie stażu, zdobycie zatrudnienia) młodym osobom niepełnosprawnym. Uczestnictwo w programie „Junior – program aktywizacji zawodowej absolwentów niepełnosprawnych” zwiększa możliwości zawodowe bezrobotnych absolwentów oraz stworzy szansę zatrudnienia i pozwala na zdobycie doświadczenia zawodowego w ramach odbywanego stażu. Program ułatwia też jego uczestnikom skuteczne zaprezentowanie się ewentualnemu przyszłemu pracodawcy, co w konsekwencji powinno przyczynić się do stworzenia miejsc pracy dla niepełnosprawnych absolwentów.

Efektom towarzyszącym realizacji programu jest przełamywanie barier psychologicznych pracodawców, związanych z zatrudnianiem osób niepełnosprawnych.

Tabela 11**Aktywizacja zawodowa osób niepełnosprawnych bezrobotnych i poszukujących pracy w 2009 roku.**

Nazwa programu	Osoby rozpoczynające programy w 2009 roku	
	Bezrobotni niepełnosprawni	Niepełnosprawni poszukujący pracy nie pozostający w zatrudnieniu
Szkolenie	12	2
Staż	23	4
Podjęcie pracy na stanowiskach objętych refundacją kosztów wyposażenia stanowisk pracy	0	3
Prace społecznie użyteczne	10	0
Jednorazowe środki na rozpoczęcie działalności gospodarczej	3	5
Podjęcie pracy na stanowiskach objętych zwrotem kosztów wynagrodzeń i składek na ubezpieczenie społeczne od tego wynagrodzenia	0	3
Razem	48	17

Aktywizacją objęto łącznie 65 osób w tym 48 osób bezrobotnych niepełnosprawnych (73,8%) i 17 osób niepełnosprawnych poszukujących pracy nie pozostających w zatrudnieniu (26,2%). Dużym zainteresowaniem wśród osób posiadających orzeczony stopień niepełnosprawności cieszyły się szkolenia. Szkolenia to pozaszkolne zajęcia mające na celu uzyskanie, uzupełnienie lub doskonalenie umiejętności i kwalifikacji zawodowych potrzebnych do wykonywania pracy, w tym umiejętności poszukiwania zatrudnienia.

W szkoleniach w 2009 roku uczestniczyło 14 osób co stanowi 21,5 % ogółu.

Osoby niepełnosprawne uczestniczyły w następujących kierunkach szkoleń :

- Murarz – tynkarz z ociepleniem budynków i nowoczesnymi technikami wykańczania wnętrz;
- Kurs podstawowy dla kierowców wykonujących transport drogowy na przewóz rzeczy;
- Pokojowa – obsługa hotelu z podstawami języka niemieckiego;
- Magazynier (obsługa komputera, kasy fiskalnej, wózka jezdniowego);

- ABC księgowości małych przedsiębiorstw z wykorzystaniem programów komputerowych;
- Operator wózka jezdniowego;
- Operator koparko – ładowarki;
- Przewóz materiałów niebezpiecznych ADR;
- Kurs podstawowy spawanie metodą MAG.

Staże to forma wsparcia która w roku 2009 cieszyła się dużym zainteresowaniem zarówno wśród pracodawców jak i osób niepełnosprawnych, dla których staż stwarza możliwość zdobycia kwalifikacji zawodowych i doświadczenia zawodowego, uzyskania źródła utrzymania oraz powrotu lub wkroczenia na rynek pracy. Odbycie stażu pozwala nabyć umiejętności praktyczne do wykonywania pracy przez realizowanie zadań w miejscu pracy bez nawiązania stosunku pracy z pracodawcą. W 2009 roku na staże skierowane zostały 23 bezrobotne osoby niepełnosprawne i 4 osoby niepełnosprawne poszukujące pracy nie pozostające w zatrudnieniu co stanowiło 41,5 % osób niepełnosprawnych objętych aktywizacją zawodową.

Tabela 12

Oferty pracy dla osób niepełnosprawnych zgłaszane w miesiącu do Powiatowego Urzędu Pracy w Zgorzelcu w 2009 roku.

Miesiące	Oferty pracy
2009 rok	
Styczeń	3
Luty	14
Marzec	6
Kwiecień	2
Maj	1
Czerwiec	8
Lipiec	1
Sierpień	11
Wrzesień	1
Październik	8
Listopad	5
Grudzień	1
RAZEM	61

Jak przedstawia Tabela 12, Powiatowy Urząd Pracy w Zgorzelcu w 2009 roku dysponował 61 ofertami pracy dla osób posiadających orzeczoną stopień niepełnosprawności.

Osoby te mogą korzystać ze wszystkich ofert pracy zamkniętych i otwartych, które są w dyspozycji Urzędu Pracy w Zgorzelcu, jednak muszą spełniać oczekiwania stawiane przez Pracodawcę, planującego zatrudnienie. Najczęstszym kryterium stawianym przez obecnych Pracodawców jest „chęć do wykonywania pracy”, „solidność”, „sumienność”, „dyspozycyjność”, innymi kryteriami jest doświadczenie zawodowe, wykształcenie.

W 2009 roku usługami poradnictwa zawodowego objęto również osoby z orzeczoną stopniem niepełnosprawności w tym:

- 191 osób – poradnictwo indywidualne (210 wizyt w ramach porad indywidualnych);
- 6 osób – porada grupowa;
- 14 osób – informacja zawodowa.

W dużej części grupa osób niepełnosprawnych to osoby bez kwalifikacji zawodowych, z wykształceniem podstawowym i przeciwwskazaniami do wykonywania ciężkiej pracy fizycznej. W przypadku trudności w określaniu predyspozycji zawodowych osób niepełnosprawnych istnieje możliwość skorzystania z pomocy doradcy zawodowego psychologa z Centrum Planowania i Kariery Zawodowej z Jeleniej Góry. Ponadto osoby otrzymują informacje na temat możliwości uzyskania kwalifikacji poprzez udział w szkoleniach. Największe zainteresowanie przejawia się w kierunku ukończenia szkoleń z zakresu obsługi komputera, pracownika biurowego z obsługą komputera, operator wózka widłowego.

W Centrum Informacji i Aktywizacji Zawodowej świadczone są usługi poradnictwa zawodowego dla osób niepełnosprawnych w zakresie:

- pomocy w podjęciu decyzji zawodowej, czyli wyborze odpowiedniej drogi zawodowej,
- możliwości szkolenia i kształcenia zawodowego z uwzględnieniem rodzaju i stopnia uszkodzenia organizmu,
- możliwości uzyskania zatrudnienia w danym zawodzie i sytuacji na lokalnym rynku pracy.

W analizowanym okresie osoby z orzeczoną stopniem niepełnosprawności skorzystały z pomocy w aktywnym poszukiwaniu pracy w ramach udziału w:

- szkoleniach z zakresu umiejętności aktywnego poszukiwania pracy – 14 osób,
- zajęciach aktywizacyjnych – 6 osób.

Sporządziła: Specjalista ds. programów mgr Izabela Becker