



POWIATOWY URZĄD PRACY W ZGORZELCU
CENTRUM AKTYWIZACJI ZAWODOWEJ
59-900 Zgorzelec, ul. Pułaskiego 14
Telefon/fax 75 77 55 605; 75 77 55 606
e-mail: wrzg@praca.gov.pl; http://pup.zgorzelec.ibip.pl



***Informacja o sytuacji osób
niepełnosprawnych na lokalnym rynku
pracy oraz zrealizowanych w 2010 roku
programach aktywizacji zawodowej.***

Zgorzelec, luty 2011 r.

Wstęp.

Powiatowy Urząd Pracy w Zgorzelcu realizuje zadania na rzecz rehabilitacji zawodowej i zatrudnienia osób niepełnosprawnych.

Rehabilitacja zawodowa ma na celu ułatwienie osobie niepełnosprawnej uzyskania i utrzymania odpowiedniego zatrudnienia i awansu zawodowego przez umożliwienie jej korzystania z poradnictwa zawodowego, szkolenia zawodowego i pośrednictwa pracy.

Osoba niepełnosprawna zgodnie z ustawą z dnia 20 kwietnia 2004 r. o promocji zatrudnienia i instytucjach rynku pracy, bez względu na rodzaj i stopień niepełnosprawności, ma prawo zarejestrować się w powiatowym urzędzie pracy i w zależności od spełnienia warunków ustawy może uzyskać status **osoby bezrobotnej** lub **poszukującej pracy** oraz korzystać z pomocy w zakresie rehabilitacji zawodowej w ramach ustawy. Osoba uzyskująca status osoby bezrobotnej lub poszukującej pracy ma dostęp wszelkich form aktywizacji zawodowej oferowanych przez urząd.

Działania te finansowane są ze środków Funduszu Pracy lub środków Państwowego Funduszu Rehabilitacji Zawodowej Osób Niepełnosprawnych, a także ze środków Europejskiego Funduszu Społecznego w ramach realizowanych przez Powiatowy Urząd Pracy projektów.

I. Ogólna charakterystyka osób niepełnosprawnych bezrobotnych i poszukujących pracy nie pozostających w zatrudnieniu zarejestrowanych w Powiatowym Urzędzie Pracy w Zgorzelcu.

Osoby niepełnosprawne stanowią grupę bezrobotnych, która ze względu na istnienie różnorodnych barier społecznych, ma największe trudności w uzyskaniu zatrudnienia.

Praca daje tym osobom możliwość pełnego uczestniczenia w życiu społecznym. Jest szansą rozwoju i istotnie wpływa na wzrost samooceny tych osób i ich poczucie wartości.

Problemy ze znalezieniem pracy i utrzymaniem jej są czynnikiem powodującym trudną sytuację osób niepełnosprawnych. W niniejszej informacji przedstawiona została sytuacja osób zamieszkałych na terenie powiatu zgorzeleckiego, zarejestrowanych w Powiatowym Urzędzie Pracy i posiadających orzeczony stopień niepełnosprawności.

Tabela 1**Podstawowe dane statystyczne w 2010 roku.**

	Osoby pozostające w ewidencji PUP Zgorzelec na dzień 30.06.2010		Osoby pozostające w ewidencji PUP Zgorzelec na dzień 31.12.2010	
	Razem	Kobiety	Razem	Kobiety
Ogółem bezrobotni	4826	2614	4334	2439
- w tym bezrobotni niepełnosprawni	374	174	411	209
- niepełnosprawni poszukujący pracy i nie pozostający w zatrudnieniu	39	17	50	17

Według danych statystycznych na dzień 31.12.2010 r. w Powiatowym Urzędzie Pracy w Zgorzelcu zarejestrowanych było 411 bezrobotnych osób niepełnosprawnych oraz 50 osób niepełnosprawnych poszukujących pracy i nie pozostających w zatrudnieniu. Bezrobotne osoby niepełnosprawne w końcu roku 2010 stanowiły 9,5% osób widniejących w ewidencji Powiatowego Urzędu Pracy w Zgorzelcu z czego 4,0% to kobiety.

Tabela 2**Osoby niepełnosprawne bezrobotne włączone do ewidencji w I półroczu 2010 roku.**

Wyszczególnienie	Bezrobotni		
	Razem	Kobiety	Ze znacznym lub umiarkowanym stopniem niepełnosprawności
Osoby włączone do ewidencji osób niepełnosprawnych w tym:	256	121	50
- osoby zarejestrowane po raz kolejny	235	110	45
- poprzednio pracujący	236	111	40
- zamieszkali na wsi	99	42	23
- do 25 roku życia	24	14	8
- powyżej 50 roku życia	105	42	8
- z wykształceniem co najmniej średnim	57	34	16
- bez kwalifikacji zawodowych	69	35	23

Tabela 3**Osoby niepełnosprawne bezrobotne włączone do ewidencji w II półroczu 2010 roku.**

Wyszczególnienie	Bezrobotni		
	Razem	Kobiety	Ze znacznym lub umiarkowanym stopniem niepełnosprawności
Osoby włączone do ewidencji osób niepełnosprawnych w tym:	265	131	49
- osoby zarejestrowane po raz kolejny	229	112	36
- poprzednio pracujący	236	113	35
- zamieszkali na wsi	79	38	11
- do 25 roku życia	27	16	18
- powyżej 50 roku życia	129	57	19
- z wykształceniem co najmniej średnim	72	45	22
- bez kwalifikacji zawodowych	60	37	14

Analizując pierwsze i drugie półrocze 2010 r. zauważyć można, że w drugim półroczu zwiększyła się liczba niepełnosprawnych osób bezrobotnych włączonych do ewidencji. W pierwszym półroczu liczba ta wynosiła 256 natomiast w drugim 265, a więc o 9 osób więcej.

Największą grupę stanowiły osoby zarejestrowane po raz kolejny oraz osoby poprzednio pracujące. W I półroczu 2010r. osób zarejestrowanych po raz kolejny było 235 (91,8% osób włączonych do ewidencji), w II półroczu – 229 (86,4 % osób włączonych do ewidencji). Osób poprzednio pracujących w I i II półroczu 2010r. było 236, co stanowiło 89,1% osób bezrobotnych niepełnosprawnych włączonych do ewidencji w I półroczu i 92,2% w II półroczu.

Tabela 4**Osoby niepełnosprawne poszukujące pracy włączone do ewidencji w I półroczu 2010 roku.**

Wyszczególnienie	Poszukujący pracy		
	Razem	Kobiety	Ze znacznym lub umiarkowanym stopniem niepełnosprawności
Osoby włączone do ewidencji osób niepełnosprawnych w tym:	22	9	16
- osoby zarejestrowane po raz kolejny	18	8	13
- poprzednio pracujący	14	7	10
- zamieszkali na wsi	5	1	3
- do 25 roku życia	1	0	1
- powyżej 50 roku życia	4	2	1
- z wykształceniem co najmniej średnim	8	3	6
- bez kwalifikacji zawodowych	8	4	5
- pobierający świadczenie rentowe z tytułu niezdolności do pracy	9	1	8
- osoby pobierające rentę socjalną	2	1	2

W I półroczu 2010 roku do ewidencji osób niepełnosprawnych zostały włączone 22 osoby niepełnosprawne poszukujące pracy, co stanowiło 81,8% osób poszukujących pracy włączonych do ewidencji osób niepełnosprawnych zarejestrowanych po raz kolejny.

Tabela 5**Osoby niepełnosprawne poszukujące pracy włączone do ewidencji w II półroczu 2010 roku.**

Wyszczególnienie	Poszukujący pracy		
	Razem	Kobiety	Ze znacznym lub umiarkowanym stopniem niepełnosprawności
Osoby włączone do ewidencji osób niepełnosprawnych w tym:	28	9	16
- osoby zarejestrowane po raz kolejny	19	3	11
- poprzednio pracujący	20	8	8
- zamieszkali na wsi	4	2	0
- do 25 roku życia	1	0	1
- powyżej 50 roku życia	13	4	3
- z wykształceniem co najmniej średnim	11	6	10
- bez kwalifikacji zawodowych	10	4	7
- pobierający świadczenie rentowe z tytułu niezdolności do pracy	16	5	9
- osoby pobierające rentę socjalną	4	2	4

W II półroczu 2010r. osób włączonych do ewidencji tut. Urzędu było 28 w tym zarejestrowanych po raz kolejny było 19 osób, co stanowi 67,9%.

W obu przypadkach przeważała liczba mężczyzn zarejestrowanych po raz kolejny jako osoby niepełnosprawne poszukujące pracy włączone do ewidencji Powiatowego Urzędu Pracy.

Tabela 6**Osoby wyłączone z ewidencji osób niepełnosprawnych w I półroczu 2010 roku.**

Wyszczególnienie	Bezrobotni	Poszukujący pracy nie pozostający w zatrudnieniu
Osoby wyłączone z ewidencji osób niepełnosprawnych w tym:	213	27
- kobiety	103	5
- zamieszkali na wsi	66	8
- poprzednio pracujący	190	16
- pozostający w rejestrze powyżej 12 miesięcy	106	10
- z wykształceniem co najmniej średnim	42	8

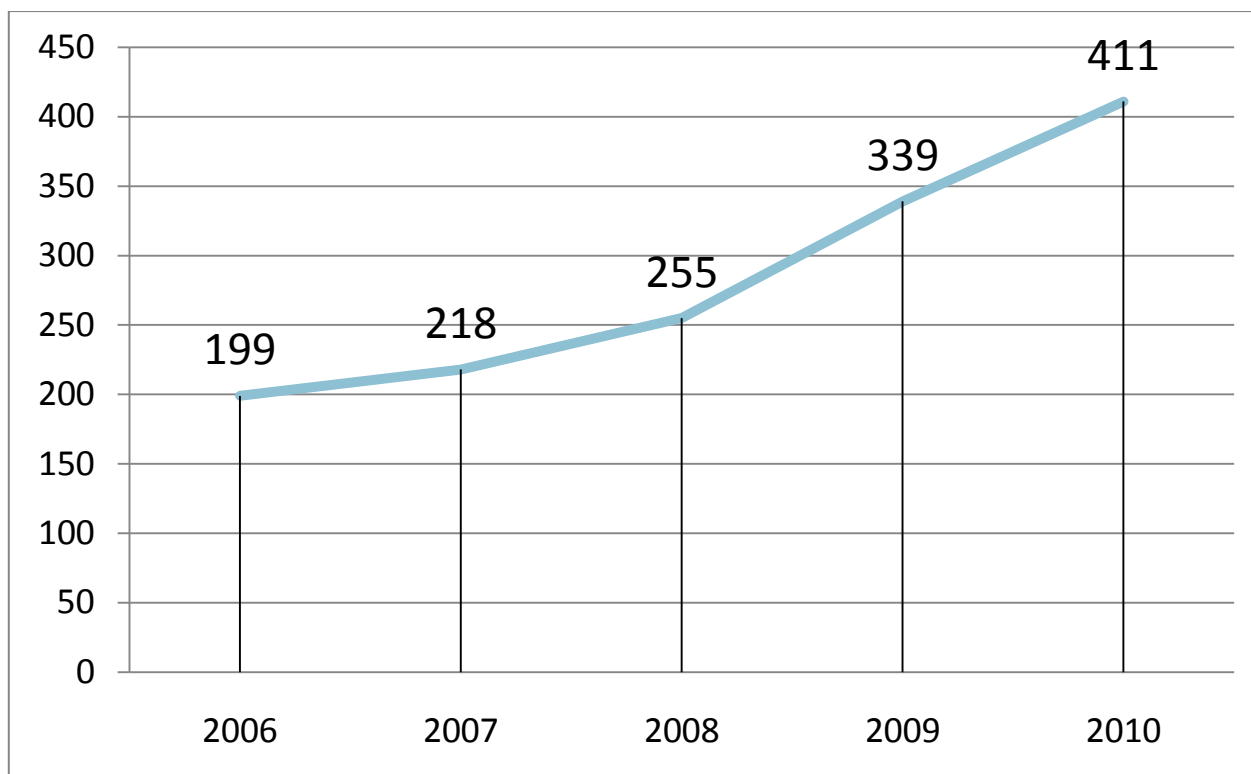
Tabela 7**Osoby wyłączone z ewidencji osób niepełnosprawnych w II półroczu 2010 roku.**

Wyszczególnienie	Bezrobotni	Poszukujący pracy nie pozostający w zatrudnieniu
Osoby wyłączone z ewidencji osób niepełnosprawnych w tym:	218	19
- kobiety	94	9
- zamieszkali na wsi	73	2
- poprzednio pracujący	196	12
- pozostający w rejestrze powyżej 12 miesięcy	106	7
- z wykształceniem co najmniej średnim	51	9

W pierwszym półroczu 2010 r. z ewidencji osób niepełnosprawnych w Powiatowym Urzędzie Pracy w Zgorzelcu wyłączonych zostało 213 bezrobotnych oraz 27 poszukujących pracy nie pozostających w zatrudnieniu. W drugim półroczu wyłączono 218 osób bezrobotnych i 19 poszukujących pracy nie pozostających w zatrudnieniu. Najczęściej wyłączone osoby były osobami poprzednio pracującymi.

Wykres 1

Niepełnosprawni bezrobotni zarejestrowani w Powiatowym Urzędzie Pracy w Zgorzelcu w latach 2006-2010.

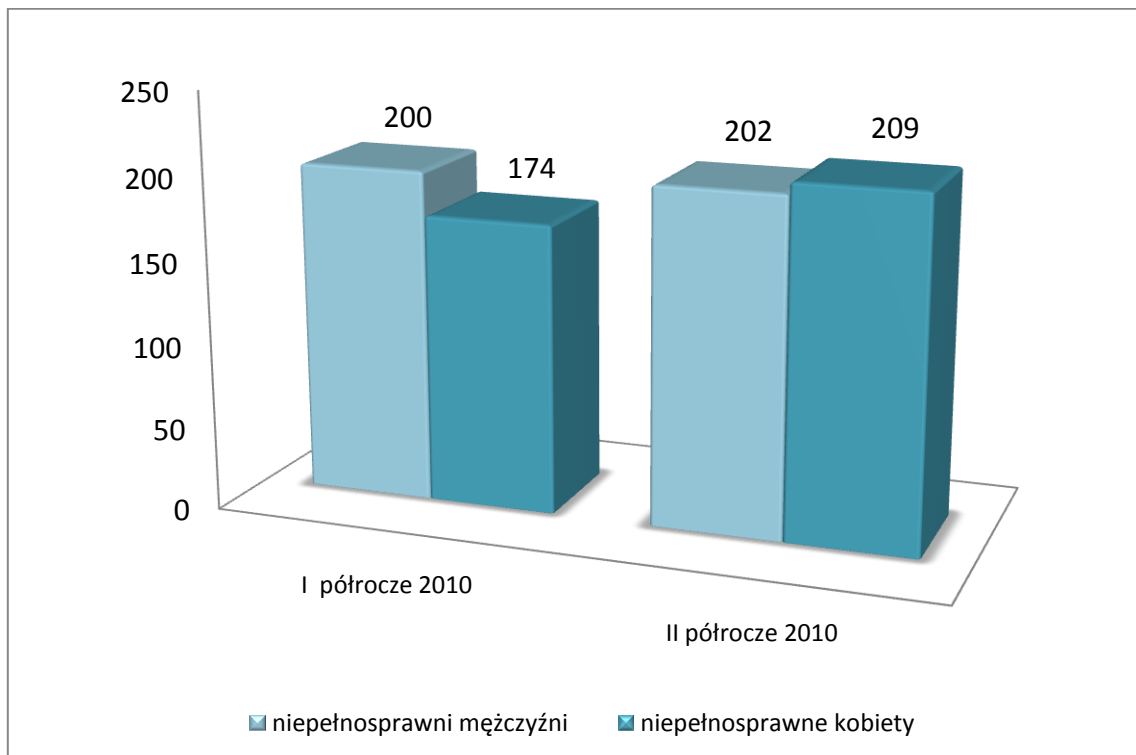


Wykres 1 przedstawia dynamikę wzrostu liczby osób niepełnosprawnych bezrobotnych zarejestrowanych w ostatnich latach począwszy od 2006 roku do końca roku 2010 w ewidencji Powiatowego Urzędu Pracy w Zgorzelcu. Znacząco wzrosła liczba zarejestrowanych osób bezrobotnych posiadających stopień niepełnosprawności. W 2006 roku wynosiła ona 199 a na koniec grudnia 2010r. w ewidencji zarejestrowanych było 411 osób niepełnosprawnych posiadających status osoby bezrobotnej. Liczba tych osób wzrosła o 158 osób w stosunku do 2006 roku.

Ilość osób niepełnosprawnych pozostających w ewidencji tut. Urzędu w analizowanym okresie jako osoby poszukujące pracy nie pozostające w zatrudnieniu nie ulega znaczącym zmianom. W ewidencji wg stanu na 31 grudnia 2010 roku zarejestrowanych było 50 osób niepełnosprawnych poszukujących pracy i nie pozostające w zatrudnieniu to o 6 osób więcej w stosunku do roku 2009.

Wykres 2

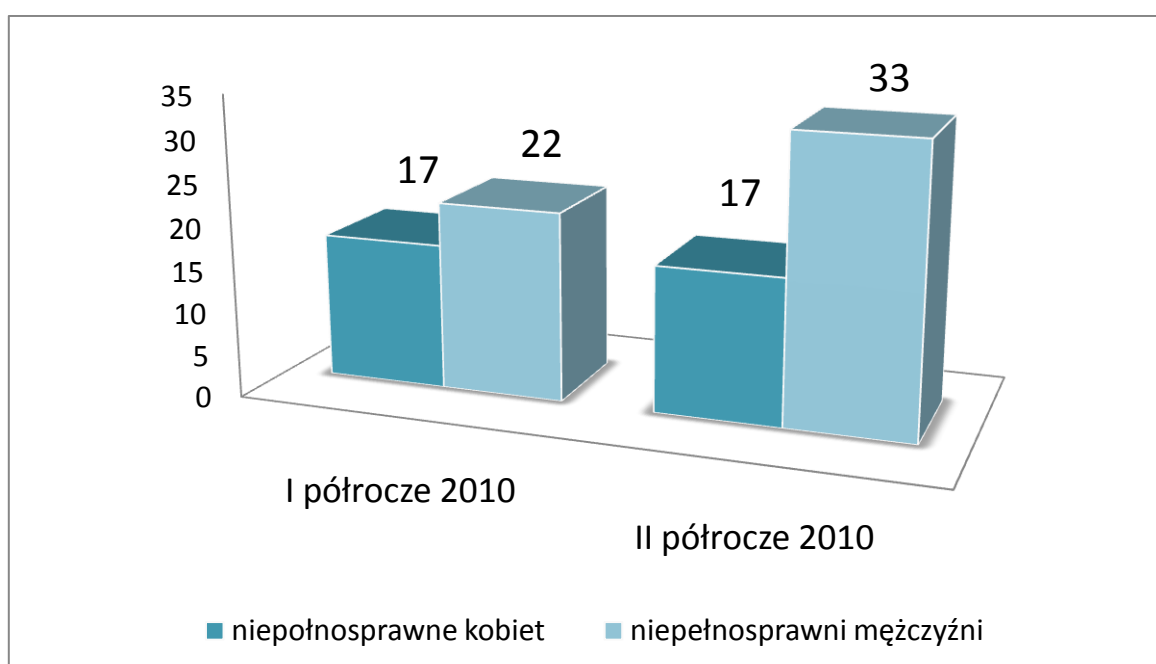
Osoby bezrobotne niepełnosprawne według płci w 2010 roku.



Jak wynika z danych przedstawionych na wykresie 2 osobami bezrobotnymi niepełnosprawnymi są zarówno mężczyźni jak i kobiety z niewielką przewagą ilościową mężczyzn w I półroczu i kobiet w II. W pierwszym półroczu 2010r. były to 174 kobiety i 200 mężczyzn, na koniec drugiego półrocza 2010r. 209 kobiet i 202 mężczyzn.

Wykres 3

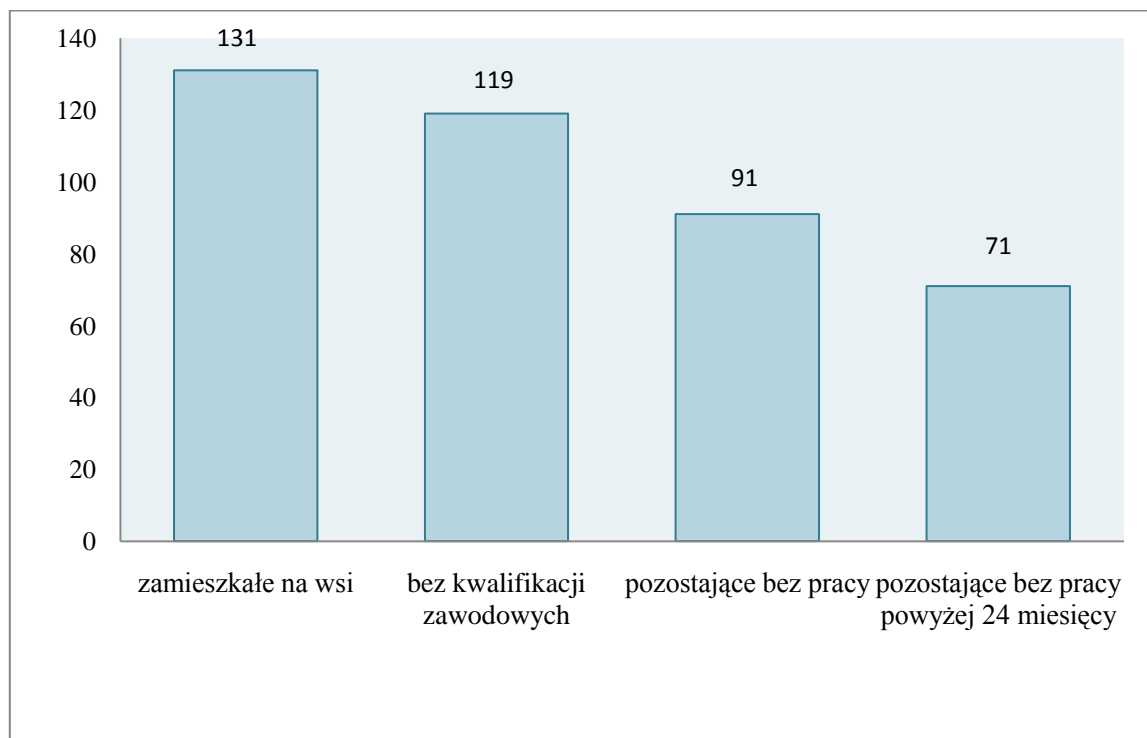
Osoby niepełnosprawne poszukujące pracy nie pozostające w zatrudnieniu według płci w 2010 roku.



Na wykresie 3 przedstawione zostały dane dotyczące osób niepełnosprawnych poszukujących pracy będących w ewidencji Powiatowego Urzędu Pracy w Zgorzelcu w 2010r. Sytuacja mężczyzn niepełnosprawnych poszukujących pracy nie pozostających w zatrudnieniu jest wyraźnie gorsza niż sytuacja kobiet. W grudniu 2010r. zarejestrowanych było 50 osób niepełnosprawnych poszukujących pracy i nie pozostających w zatrudnieniu mężczyzn z czego mężczyźni stanowili grupę 66%.

Wykres 4

Osoby bezrobotne niepełnosprawne według wybranych grup w 2010 roku.

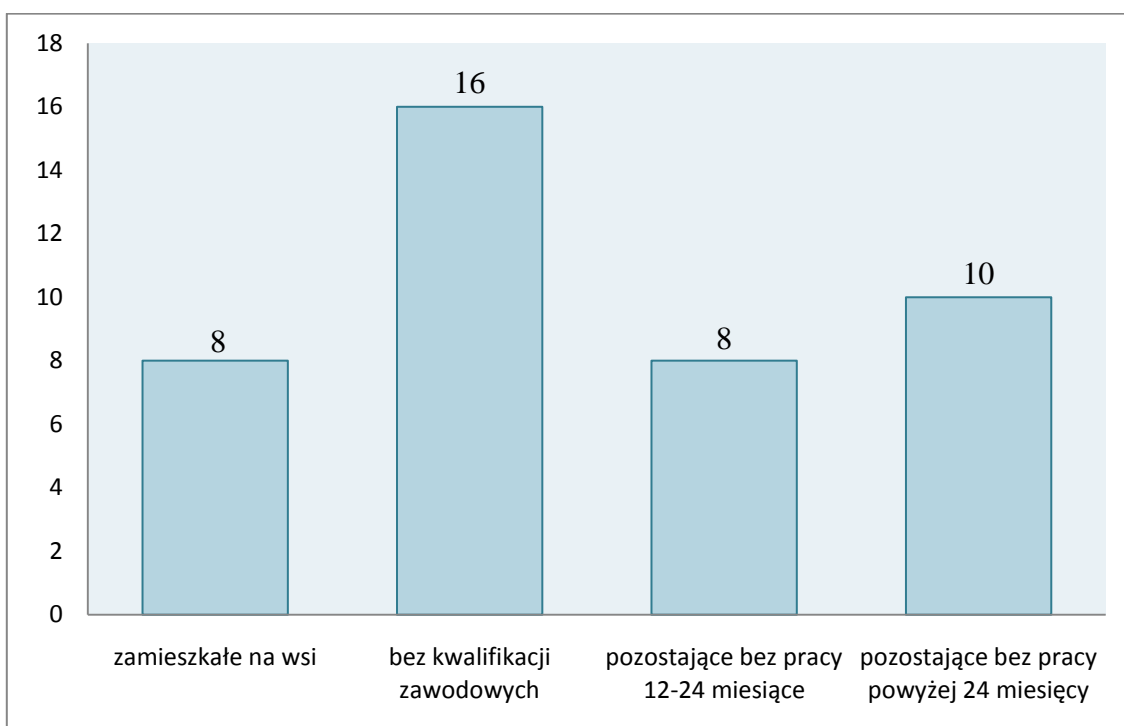


Wśród osób bezrobotnych niepełnosprawnych tj. 411 osób, w tym 209 kobiet będących w ewidencji w końcu 2010 roku - znajdują się osoby (wykres 4):

- zamieszkałe na wsi - 131 osób, z tego 68 kobiet;
- bez kwalifikacji zawodowych – 119 osób, w tym 77 kobiet;
- pozostające bez pracy 12-24 miesiące - 91 osób;
- pozostające bez pracy powyżej 24 miesięcy - 71 osób.

Wykres 5

Osoby niepełnosprawne poszukujące pracy nie pozostające w zatrudnieniu według wybranych grup w 2010 roku.



Wśród osób niepełnosprawnych poszukujących pracy nie pozostających w zatrudnieniu tj. 50 osób, w tym 17 kobiet - znajdują się osoby (wykres 5):

- zamieszkałe na wsi - 8 osób, z tego 2 kobiety;
- bez kwalifikacji zawodowych - 16 osób, z tego 7 kobiet;
- pozostające bez pracy 12-24 miesiące – 8 osób;
- pozostające bez pracy powyżej 24 miesięcy – 10 osób.

Osoby niepełnosprawne nie stanowią jednorodnej grupy, ich niepełnosprawność wpływa na zdolność do pracy i uczestnictwo w życiu społecznym.

W tabeli 8 przedstawiony został stan osób zarejestrowanych w 2010 roku, posiadających orzeczony stopień niepełnosprawności.

Tabela 8

Struktura osób niepełnosprawnych zarejestrowanych w Powiatowym Urzędzie Pracy w Zgorzelcu wg stopnia niepełnosprawności w 2010 roku.

Wyszczególnienie według stopnia niepełnosprawności	Niepełnosprawni bezrobotni stan na 30.06.2010	Niepełnosprawni bezrobotni stan na 31.12.2010	Niepełnosprawni poszukujący pracy i nie pozostający w zatrudnieniu stan na 30.06.2010	Niepełnosprawni poszukujący pracy i nie pozostający w zatrudnieniu stan na 31.12.2010
Stopień znaczny	7	4	8	7
Stopień umiarkowany	54	61	20	25
Stopień lekki	313	346	11	18
Razem	374	411	39	50

Zdecydowana większość niepełnosprawnych osób bezrobotnych, posiada lekki stopień niepełnosprawności w końcu 2010 roku osoby te stanowiły 84,2% ogółu bezrobotnych niepełnosprawnych, kolejną grupą są osoby z umiarkowanym stopniem niepełnosprawności, w drugim półroczu było ich 14,8%. Najmniejsza grupa to osoby niepełnosprawne ze znacznym stopniem niepełnosprawności i jej udział wyniósł 1% ogółu.

Wśród niepełnosprawnych poszukujących pracy i nie pozostających w zatrudnieniu w grudniu 2010 roku (tabela 8) 50% osób niepełnosprawnych bezrobotnych posiadało orzeczony umiarkowany stopień niepełnosprawności. Osoby ze stopniem lekkim niepełnosprawności stanowiły 36 % ogółu poszukujących pracy nie pozostających w zatrudnieniu, natomiast 14% bezrobotnych niepełnosprawnych poszukujących pracy nie pozostających w zatrudnieniu posiada znaczny stopień niepełnosprawności.

Tabela 9

Struktura osób niepełnosprawnych zarejestrowanych w Powiatowym Urzędzie Pracy w Zgorzelcu według wieku w 2010 roku.

Wyszczególnienie wg wieku	Niepełnosprawni bezrobotni stan na 30.06.2010	Niepełnosprawni bezrobotni stan na 31.12.2010	Niepełnosprawni poszukujący pracy i nie pozostający w zatrudnieniu stan na 30.06.2010	Niepełnosprawni poszukujący pracy i nie pozostający w zatrudnieniu stan na 31.12.2010
18 - 24 lata	22	25	2	3
25 – 34 lata	46	50	11	11
35 - 44 lata	54	50	7	9
45 – 54 lata	167	174	11	13
55 - 59 lat	66	91	4	5
60 lat i więcej	19	21	4	9
Razem	374	411	39	50

Strukturę osób niepełnosprawnych zarejestrowanych w Powiatowym Urzędzie Pracy w Zgorzelcu według wieku w 2010 roku przedstawia tabela nr 9. Wśród osób zarejestrowanych w grudniu 2010 roku wyraźnie największą grupę stanowiły osoby w wieku 45-54 lat życia. Stanowiły one 42,3% osób bezrobotnych niepełnosprawnych i 26% osób niepełnosprawnych poszukujących pracy i nie pozostających w zatrudnieniu.

Tabela 10

Struktura osób niepełnosprawnych zarejestrowanych w Powiatowym Urzędzie Pracy w Zgorzelcu według wykształcenia w 2010 roku.

Wyszczególnienie wg wykształcenia	Niepełnosprawni bezrobotni stan na 30.06.2010	Niepełnosprawni bezrobotni stan na 31.12.2010	Niepełnosprawni poszukujący pracy i nie pozostający w zatrudnieniu stan na 30.06.2010	Niepełnosprawni poszukujący pracy i nie pozostający w zatrudnieniu stan na 31.12.2010
Wyższe	7	8	5	7
Policealne i średnie zawodowe	51	62	7	6
Średnie ogólnokształcące	16	25	5	6
Zasadnicze zawodowe	121	128	10	16
Gimnazjalne	2	2	1	1
Podstawowe i podstawowe nieukończone	177	186	11	14
Razem	374	411	39	50

Bardzo widoczny jest wpływ wykształcenia na odsetek osób zarejestrowanych w tut. Urzędzie, maleje on wraz ze wzrostem poziomu wykształcenia.

Na koniec II półrocza 2010 roku największą grupę wśród osób niepełnosprawnych bezrobotnych stanowiły osoby z wykształceniem podstawowym (45,3% ogółu) i osoby z wykształceniem zasadniczym zawodowym (31,1%). Analizując ilość osób niepełnosprawnych poszukujących pracy nie pozostających w zatrudnieniu największą grupę stanowią osoby posiadające wykształcenie zasadnicze zawodowe (32%) oraz podstawowe i podstawowe nieukończone (28% ogółu). Największe szanse na znalezienie zatrudnienia mają osoby niepełnosprawne z wykształceniem wyższym.

II. Realizowane programy aktywizacji zawodowej w 2010 roku na rzecz osób niepełnosprawnych bezrobotnych i poszukujących pracy nie pozostających w zatrudnieniu zarejestrowanych w Powiatowym Urzędzie Pracy w Zgorzelcu.

Powiatowy Urząd Pracy w Zgorzelcu w 2010 roku objął aktywizacją zawodową łącznie **65 osób niepełnosprawnych** z powiatu zgorzeleckiego i przeznaczył na aktywizację zawodową łącznie **426 432 zł** z tego:

- **265 967 zł** z Funduszu Pracy;
- **152 686 zł** środki PFRON przeznaczone na aktywizację zawodową z algorytmu powiatu;
- **7 779 zł** pozyskane w ramach - JUNIOR - programu aktywizacji zawodowej absolwentów niepełnosprawnych.

Adresatami programu są osoby z orzeczonym znacznym, umiarkowanym lub lekkim stopniem niepełnosprawności w wieku do 25 lub w przypadku osób, które ukończyły szkołę wyższą - do 27 roku życia i nie upłynęło 12 miesięcy od dnia określonego w dyplomie , świadectwie lub innym dokumencie poświadczającym ukończenie szkoły wyższej.

Celem programu jest umożliwienie wejścia w życie zawodowe (odbycie stażu, zdobycie doświadczenia) młodym osobom niepełnosprawnym. Uczestnictwo w programie „Junior – program aktywizacji zawodowej absolwentów niepełnosprawnych” zwiększa możliwości zawodowe bezrobotnych absolwentów oraz stwarza szansę zatrudnienia i pozwala na zdobycie doświadczenia zawodowego w ramach odbywanego stażu. Program ułatwia też jego uczestnikom skuteczne zaprezentowanie się ewentualnemu przyszłemu pracodawcy, co w konsekwencji powinno przyczynić się do stworzenia miejsc pracy dla niepełnosprawnych absolwentów. Efektem towarzyszącym realizacji programu jest przełamywanie barier psychologicznych pracodawców, związanych z zatrudnianiem osób niepełnosprawnych.

Tabela 11**Aktywizacja zawodowa osób niepełnosprawnych bezrobotnych i poszukujących pracy w 2010 roku.**

Nazwa programu	Osoby rozpoczynające programy w 2010 roku	
	Bezrobotni niepełnosprawni	Niepełnosprawni poszukujący pracy nie pozostający w zatrudnieniu
Szkolenie	11	0
Staż	17	4
Podjęcie pracy na stanowiskach objętych refundacją kosztów wyposażenia stanowisk pracy	5	1
Prace społecznie użyteczne	18	0
Jednorazowe środki na rozpoczęcie działalności gospodarczej	4	4
Podjęcie pracy na stanowiskach objętych zwrotem kosztów wynagrodzeń i składek na ubezpieczenie społeczne od tego wynagrodzenia	0	0
Studia podyplomowe	0	1
Razem	55	10

Aktywizacją objęto łącznie 65 osób w tym 55 osób bezrobotnych niepełnosprawnych (84,6%) i 10 osób niepełnosprawnych poszukujących pracy nie pozostających w zatrudnieniu (15,4%). Dużym zainteresowaniem wśród osób posiadających orzeczony stopień niepełnosprawności cieszyły się w roku 2010 staże.

W 2010 roku staż odbyło 21 osób co stanowi 32,3 % ogółu z czego 17 osób to osoby zarejestrowane jako osoby bezrobotne i 4 osoby niepełnosprawne poszukujące pracę i nie pozostające w zatrudnieniu.

Staż to forma wsparcia która w roku 2010 cieszyła się dużym zainteresowaniem zarówno wśród pracodawców jak i osób niepełnosprawnych, dla których staż stwarza możliwość zdobycia kwalifikacji zawodowych i doświadczenia zawodowego, uzyskania źródła utrzymania oraz powrotu lub wkroczenia na rynek pracy. Odbycie stażu pozwala nabyć umiejętności praktyczne do wykonywania pracy przez realizowanie zadań w miejscu pracy bez nawiązania stosunku pracy z pracodawcą.

Tabela 12**Oferty pracy dla osób niepełnosprawnych zgłaszane w miesiącu do Powiatowego Urzędu Pracy w Zgorzelcu w 2010 roku.**

Miesiące 2010 rok	Oferty pracy
Styczeń	6
Luty	14
Marzec	2
Kwiecień	14
Maj	4
Czerwiec	2
Lipiec	7
Sierpień	3
Wrzesień	3
Październik	0
Listopad	15
Grudzień	2
RAZEM	72

Jak przedstawia tabela 12, Powiatowy Urząd Pracy w Zgorzelcu w 2010 roku dysponował 72 ofertami pracy dla osób posiadających orzeczoną stopień niepełnosprawności. Osoby te mogą korzystać ze wszystkich ofert pracy zamkniętych i otwartych, które są w dyspozycji Urzędu Pracy w Zgorzelcu, jednak muszą spełniać oczekiwania stawiane przez Pracodawcę, planującego zatrudnienie. Najczęstszym kryterium stawianym przez obecnych Pracodawców jest „chęć do wykonywania pracy”, „solidność”, „sumienność”, „dyspozycyjność”, innymi kryteriami jest doświadczenie zawodowe oraz wykształcenie.

W 2010 roku usługami poradnictwa zawodowego objęto również osoby z orzeczoną stopniem niepełnosprawności w tym:

- 194 osoby – poradnictwo indywidualne (232 wizyty w ramach porad indywidualnych);
- 13 osób – porada grupowa;
- 4 osoby – informacja zawodowa.

W dużej części grupa osób niepełnosprawnych to osoby bez kwalifikacji zawodowych, z wykształceniem podstawowym i przeciwwskazaniami do wykonywania ciężkiej pracy fizycznej. W przypadku trudności w określaniu predyspozycji zawodowych osób niepełnosprawnych istnieje możliwość skorzystania z pomocy doradcy zawodowego psychologa z Centrum Planowania i Kariery Zawodowej z Jeleniej Góry. Ponadto osoby otrzymują informacje na temat możliwości uzyskania kwalifikacji poprzez udział w szkoleniach.

W Centrum Informacji i Aktywizacji Zawodowej świadczone są usługi poradnictwa zawodowego dla osób niepełnosprawnych w zakresie:

- pomocy w podjęciu decyzji zawodowej , czyli wyborze odpowiedniej drogi zawodowej,
- możliwości szkolenia i kształcenia zawodowego z uwzględnieniem rodzaju i stopnia uszkodzenia organizmu,
- możliwości uzyskania zatrudnienia w danym zawodzie i sytuacji na lokalnym rynku pracy.

W analizowanym okresie osoby z orzeczonym stopniem niepełnosprawności skorzystały z pomocy w aktywnym poszukiwaniu pracy w ramach udziału w:

- szkoleniach z zakresu umiejętności aktywnego poszukiwania pracy – 7 osób,
- zajęciach aktywizacyjnych – 32 osoby.

Ze szkoleń z zakresu umiejętności aktywnego poszukiwania pracy w 2010 roku skorzystało ogólnie 76 osób, osoby niepełnosprawne stanowią 9,2% tych osób.