

INFORMACJA

**O SYTUACJI OSÓB NIEPEŁNOSPRAWNYCH
NA LOKALNYM RYNKU PRACY
ORAZ ZREALIZOWANYCH W 2023 ROKU
PROGRAMACH AKTYWIZACJI ZAWODOWEJ.**

Zgorzelec, luty 2024 r.



Powiatowy Urząd Pracy
w Zgorzelcu



WSTĘP

Niniejsza informacja dotyczy sytuacji osób niepełnosprawnych w powiecie zgorzeleckim oraz realizacji programów aktywizacji zawodowej w 2023 roku przez Powiatowy Urząd Pracy w Zgorzelcu.

Termin niepełnosprawność w Polsce zdefiniowany jest w ustawie o rehabilitacji zawodowej i społecznej oraz zatrudnianiu osób niepełnosprawnych z dnia 27 sierpnia 1997 r. jako trwała lub okresowa niezdolność do wypełniania ról społecznych z powodu stałego lub długotrwałego naruszenia sprawności organizmu, w szczególności powodująca niezdolność do pracy. Taka definicja wynika z modelu medycznego niepełnosprawności i kładzie nacisk na braki bądź ułomności osoby niepełnosprawnej. Pierwszym dokumentem w Polsce odchodzącym od definicji medycznej na rzecz definicji społecznej niepełnosprawności jest ratyfikowana przez Prezydenta RP w dniu 6 września 2012 Konwencja ONZ o prawach osób niepełnosprawnych.

W Polsce obowiązują trzy stopnie niepełnosprawności: znaczny, umiarkowany i lekki. Dodatkowo funkcjonują dwa rodzaje orzecznictwa: do celów rentowych i poza rentowych, regulowane odrębnymi ustawami i prowadzone przez różne instytucje. Taki stan znacznie utrudnia zbieranie danych o osobach niepełnosprawnych.

Ustawa o rehabilitacji zawodowej i społecznej oraz zatrudnianiu osób niepełnosprawnych wprowadza pojęcia niepełnosprawności prawnej i niepełnosprawności biologicznej. Poza spisami powszechnymi wszelkie gromadzone dane statystyczne dotyczą osób niepełnosprawnych prawnie.

Niepełnosprawność potwierdzona orzeczeniem to tzw. niepełnosprawność prawna. Orzeczenie ustalające niepełnosprawność lub stopień niepełnosprawności stanowi podstawę do ubiegania się o pomoc przewidzianą w ustawie rehabilitacyjnej oraz do przyznania ulg i uprawnień na podstawie innych przepisów, np. zniżek komunikacyjnych, odliczeń podatkowych. Natomiast niepełnosprawność biologiczna to subiektywne odczuwanie przez konkretną osobę ograniczenia wykonywania podstawowych dla danego wieku czynności, przy braku orzeczenia.

I. Ogólna charakterystyka osób niepełnosprawnych bezrobotnych i poszukujących pracy niepozostających w zatrudnieniu zarejestrowanych w Powiatowym Urzędzie Pracy w Zgorzelcu.

Dla osób z niepełnosprawnością, praca zawodowa jest nie tylko źródłem dochodów, ale również formą terapii i rehabilitacji zawodowej. Dzięki pracy, osoba niepełnosprawna staje się bardziej niezależna, jej poczucie własnej wartości wzrasta, a kontakty z innymi ludźmi stają się częstsze i lepsze. Dlatego ważne jest wspieranie zatrudnienia osób z niepełnosprawnościami.¹

Każdy człowiek ma prawo wyboru ścieżki zawodowej. Tego prawa nie mogą być pozbawione osoby z niepełnosprawnością. Dlatego działania Państwowego Funduszu Rehabilitacji Osób Niepełnosprawnych, podejmowane wspólnie z Ministerstwem Rodziny, Pracy i Polityki Społecznej zmagają się do udzielania wsparcia na wielu płaszczyznach budowania ścieżki kariery zawodowej, zaczynając od edukacji osób z niepełnosprawnością i dalej poprzez wspieranie w rozwoju zawodowym.

W niniejszej informacji przedstawiona została sytuacja osób zamieszkałych na terenie powiatu zgorzeleckiego, zarejestrowanych w Powiatowym Urzędzie Pracy w Zgorzelcu i posiadających orzeczony stopień niepełnosprawności.

Tabela 1

Podstawowe dane statystyczne w 2023 roku.

	Osoby pozostające w ewidencji PUP Zgorzelec na dzień 30.06.2023		Osoby pozostające w ewidencji PUP Zgorzelec na dzień 31.12.2023	
	Razem	Kobiety	Razem	Kobiety
Ogółem bezrobotni	1319	695	1276	661
w tym bezrobotni niepełnosprawni	151	48	151	51
Ogółem poszukujący pracy i niepozostający w zatrudnieniu	34	16	55	26
w tym niepełnosprawni poszukujący pracy i niepozostający w zatrudnieniu	15	6	11	4

¹<https://www.pfron.org.pl/aktualnosci/szczegoly-aktualnosci/news/sytuacja-osob-niepelnosprawnych-na-rynku-pracy-wzrost-zatrudnienia-i-formy-wsparcia/>

Tabela 2**Podstawowe dane statystyczne za lata 2018 -2023 (stan na 31.12).**

	2018	2019	2020	2021	2022	2023
Ogółem bezrobotni	1437	1369	1625	1440	1311	1276
w tym bezrobotni niepełnosprawni	186	185	179	176	153	151
Ogółem poszukujący pracy i niepozostający w zatrudnieniu	76	75	79	50	50	55
w tym niepełnosprawni poszukujący pracy i niepozostający w zatrudnieniu	14	12	13	13	14	11

Powołując się na dane statystyczne na dzień 31 grudnia 2023 r. w Powiatowym Urzędzie Pracy w Zgorzelcu było zarejestrowanych 151 osób bezrobotnych niepełnosprawnych oraz 11 osób niepełnosprawnych poszukujących pracy niepozostających w zatrudnieniu. Bezrobotne osoby niepełnosprawne w końcu roku 2023 stanowiły prawie 12% ogółu osób bezrobotnych zarejestrowanych w tut. Urzędzie. Niepełnosprawne kobiety stanowiły prawie 8% wszystkich zarejestrowanych kobiet.

Porównując sytuację z lat ubiegłych, można zauważyć iż w latach 2018 – 2023 ogólna liczba osób bezrobotnych niepełnosprawnych ma tendencję spadkową, jednak udział procentowy osób niepełnosprawnych w stosunku do ogólnej liczby bezrobotnych jest na podobnym poziomie i wahał się na przełomie lat w granicach 11-13%.

Tabela 3**Osoby niepełnosprawne bezrobotne włączone do ewidencji w I półroczu 2023 roku.**

	Razem	Kobiety	ze znacznym lub umiarkowanym stopniem niepełnosprawności
Osoby włączone do ewidencji osób niepełnosprawnych w tym:	72	32	27
osoby zarejestrowane po raz kolejny	62	25	20
poprzednio pracujący	67	29	23
zamieszkali na wsi	17	6	7
do 30 roku życia	14	11	10
powyżej 50 roku życia	31	6	6
bez kwalifikacji zawodowych	22	13	9
bez doświadczenia zawodowego	14	5	8

Tabela 4**Osoby niepełnosprawne bezrobotne włączone do ewidencji w II półroczu 2023 roku.**

	Razem	Kobiety	ze znacznym lub umiarkowanym stopniem niepełnosprawności
Osoby włączone do ewidencji osób niepełnosprawnych w tym:	66	32	14
osoby zarejestrowane po raz kolejny	56	26	9
poprzednio pracujący	63	29	11
zamieszkali na wsi	25	15	8
do 30 roku życia	15	9	8
powyżej 50 roku życia	32	11	3
bez kwalifikacji zawodowych	22	13	4
bez doświadczenia zawodowego	11	7	5

Analizując dane dotyczące liczby osób bezrobotnych włączonych do ewidencji w pierwszym i drugim półroczu 2023 roku można zauważyć, iż liczba ta jest porównywalna. W pierwszym półroczu liczba wynosiła 72, natomiast w drugim 66 czyli tylko o 6 osób mniej. W okresie całego roku najbardziej liczebną grupę stanowiły *osoby poprzednio pracujące*. Osób poprzednio pracujących w I półroczu 2023 r. było 67, co stanowiło 93% wszystkich osób bezrobotnych niepełnosprawnych włączonych do ewidencji, w II półroczu w ewidencji tut. Urzędu osób tych było 63, stanowiąc 95% osób włączonych do ewidencji. W I półroczu 2023 r. *osób zarejestrowanych po raz kolejny* było 62 (86% osób włączonych do ewidencji), w II półroczu 2023 r. – 56 (85% osób włączonych do ewidencji). Trzecią co do liczebności grupą osób spośród włączonych, analogicznie jak w latach ubiegłych są osoby powyżej 50 roku życia. Ich liczba na koniec I i II półroczu 2023 r. wynosiła 31 i 32.

Tabela 5

Osoby niepełnosprawne poszukujące pracy niepozostające w zatrudnieniu włączone do ewidencji w I półroczu 2023 roku.

	Razem	Kobiety	ze znacznym lub umiarkowanym stopniem niepełnosprawności
Osoby włączone do ewidencji osób niepełnosprawnych w tym:	13	3	8
osoby zarejestrowane po raz kolejny	10	3	6
poprzednio pracujący	12	3	8
zamieszkali na wsi	2	0	1
do 30 roku życia	0	0	0
powyżej 50 roku życia	7	2	2
bez kwalifikacji zawodowych	6	2	2
bez doświadczenia zawodowego	1	0	0

Tabela 6

Osoby niepełnosprawne poszukujące pracy niepozostające w zatrudnieniu włączone do ewidencji w II półroczu 2023 roku.

	Razem	Kobiety	ze znacznym lub umiarkowanym stopniem niepełnosprawności
Osoby włączone do ewidencji osób niepełnosprawnych w tym:	4	2	3
osoby zarejestrowane po raz kolejny	3	2	2
poprzednio pracujący	4	2	3
zamieszkali na wsi	1	0	1
do 30 roku życia	0	0	0
powyżej 50 roku życia	2	0	1
bez kwalifikacji zawodowych	0	0	0
bez doświadczenia zawodowego	0	0	0

W I półroczu 2023 r. do ewidencji osób niepełnosprawnych zostało włączonych 13 osób niepełnosprawnych poszukujących pracy niepozostających w zatrudnieniu, w stosunku do roku ubiegłego była to grupa licząca o jedną osobę więcej. Najliczniejszą grupę spośród tych osób stanowiły osoby poprzednio pracujący (12 osób) oraz osoby zarejestrowane po raz kolejny (10 osób). Stanowiły one odpowiednio 92% i 77% osób niepełnosprawnych poszukujących pracy niepozostających w zatrudnieniu włączonych do ewidencji.

Sytuacja w II półroczu 2023 r. wyglądała następująco, do ewidencji włączono 4 osoby, czyli o 9 osób mniej niż w I półroczu. Nadal w/w obie grupy osób były najliczniejsze, grupa osób zarejestrowanych po raz kolejny liczyła 3 osoby (75%), a liczba osób poprzednio pracujących 4 osoby (100 %).

Tabela 7

Osoby wyłączone z ewidencji osób niepełnosprawnych w I półroczu 2023 roku.

	Bezrobotni	Poszukujący pracy niepozostający w zatrudnieniu
Osoby wyłączone z ewidencji osób niepełnosprawnych w tym:	72	12
kobiety	25	2
zamieszkali na wsi	27	2
poprzednio pracujący	67	11
długotrwale	34	3
z wykształceniem co najmniej średnim	25	2

Tabela 8

Osoby wyłączone z ewidencji osób niepełnosprawnych w II półroczu 2023 roku.

	Bezrobotni	Poszukujący pracy niepozostający w zatrudnieniu
Osoby wyłączone z ewidencji osób niepełnosprawnych w tym:	66	8
kobiety	29	4
zamieszkali na wsi	18	2
poprzednio pracujący	64	8
długotrwale	34	3
z wykształceniem co najmniej średnim	20	2

W I półroczu 2023 r. z ewidencji osób niepełnosprawnych wyłączono 72 osoby niepełnosprawne oraz 12 osób poszukujących pracy niepozostających w zatrudnieniu. W II półroczu wyłączono 66 osób niepełnosprawnych oraz 8 osób poszukujących pracy niepozostających w zatrudnieniu. Największą liczbę wyłączonych osób spośród bezrobotnych niepełnosprawnych stanowiły osoby poprzednio pracujące, w pierwszym półroczu była to grupa licząca 67 osób (93%), w drugim zaś 64 osób (97%).

Zjawisko to można tłumaczyć faktem, iż osoby poprzednio pracujące są aktywniejsze zawodowo, łatwiej dostosowują się do rynku pracy, a posiadane kwalifikacje i umiejętności

systematycznie ubogają dodatkowym doświadczeniem zawodowym. Osoby takie płynnie poruszają się po rynku pracy i są atrakcyjniejsze jako kandydaci do pracy.

Tabela 9

Osoby bezrobotne niepełnosprawne wyłączone z ewidencji urzędu w I i II półroczu 2023 roku z uwzględnieniem przyczyny wyłączenia.

	Stan na 30.06.2023 r.	Stan na 31.12.2023 r.
Osoby wyłączone z ewidencji osób niepełnosprawnych w tym:	72	66
podjęcie pracy	27	28
odmowa bez uzasadnionej przyczyny przyjęcia propozycji odpowiedniej pracy lub innej formy pomocy	1	1
rezygnacja lub niepotwierdzenie gotowości do pracy	16	15
osiągnięcie wieku emerytalnego, nabycie praw emerytalnych, rentowych lub praw do świadczenia przedemerytalnego	0	7

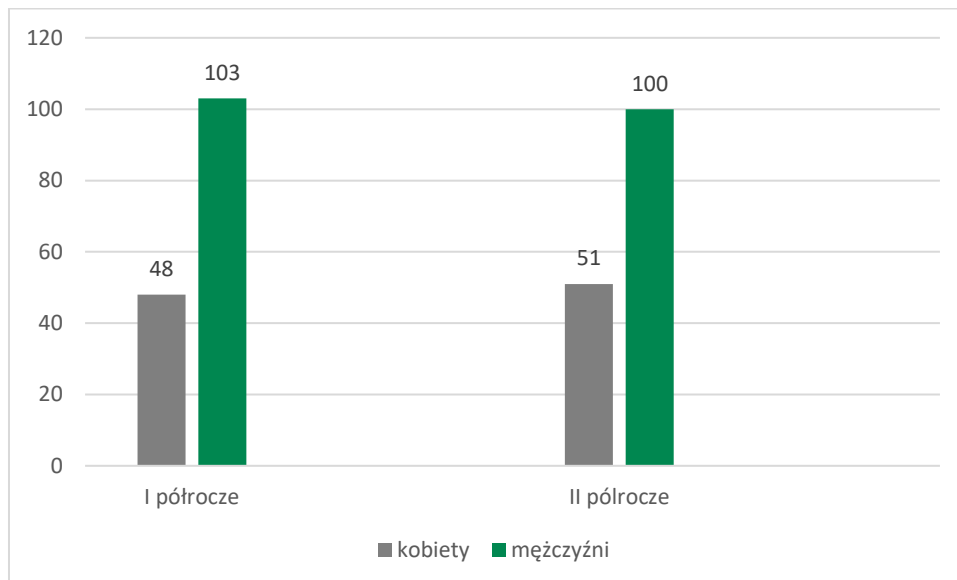
W 2023 roku najczęstszą przyczyną wyłączeń spośród bezrobotnych osób niepełnosprawnych było podjęcie pracy. W I półroczu 2023 r. wyłączono z tytułu podjęcia pracy 27 osób, co stanowiło 37% wszystkich wyłączeń osób niepełnosprawnych oraz 16 osób z tytułu rezygnacji lub niepotwierdzenia gotowości do pracy, co stanowiło 22% wszystkich wyłączeń osób niepełnosprawnych.

W II półroczu 2023 r. wyłączono z tytułu podjęcia pracy 28 osób, co stanowiło 42% wszystkich wyłączeń osób niepełnosprawnych oraz 15 osób z tytułu rezygnacji lub niepotwierdzenia gotowości do pracy, co stanowiło 23% wszystkich wyłączeń osób niepełnosprawnych. Osiągnięcie wieku emerytalnego, nabycie praw emerytalnych, rentowych lub praw do świadczenia przedemerytalnego było trzecim powodem wyłączeń i stanowiło około 10%.

II. Charakterystyka osób niepełnosprawnych bezrobotnych i poszukujących pracy niepozostających w zatrudnieniu zarejestrowanych w Powiatowym Urzędzie Pracy w Zgorzelcu uwzględniająca podział na różnorodne grupy.

Wykres 1

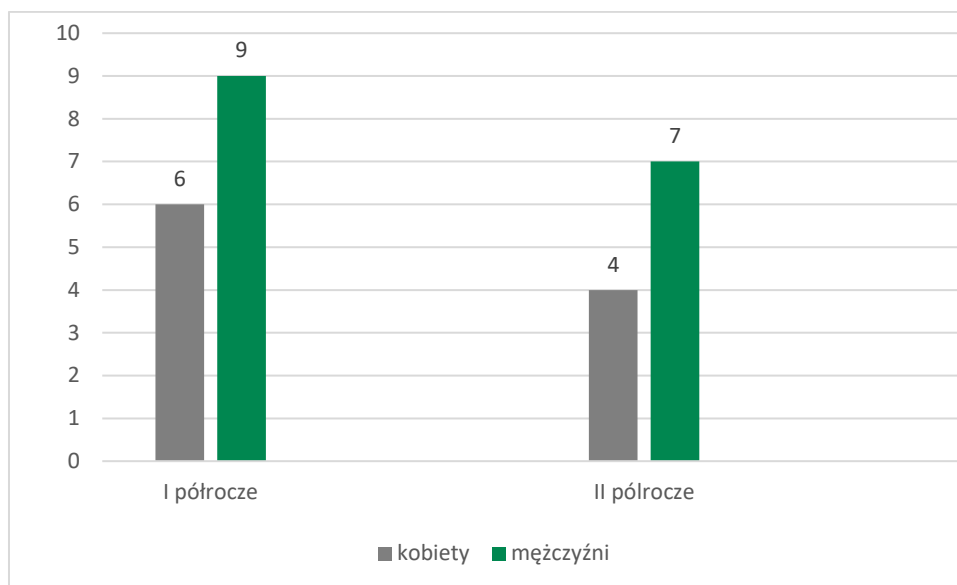
Osoby bezrobotne niepełnosprawne wg płci w 2023 roku.



Jak wynika z danych przedstawionych na powyższym wykresie w pierwszym i drugim półroczu przeważającą liczbę wśród bezrobotnych osób niepełnosprawnych stanowili mężczyźni. W I półroczu 2023 r. było 103 mężczyzn, którzy stanowili 68% ogółu, w II półroczu 100 mężczyzn, którzy stanowili 66% ogółu. Zauważyć można, że w przypadku osób niepełnosprawnych udział mężczyzn jest większy niż w ogólnej liczbie wszystkich zarejestrowanych bezrobotnych, gdzie od lat zarejestrowanych kobiet jest więcej.

Wykres 2

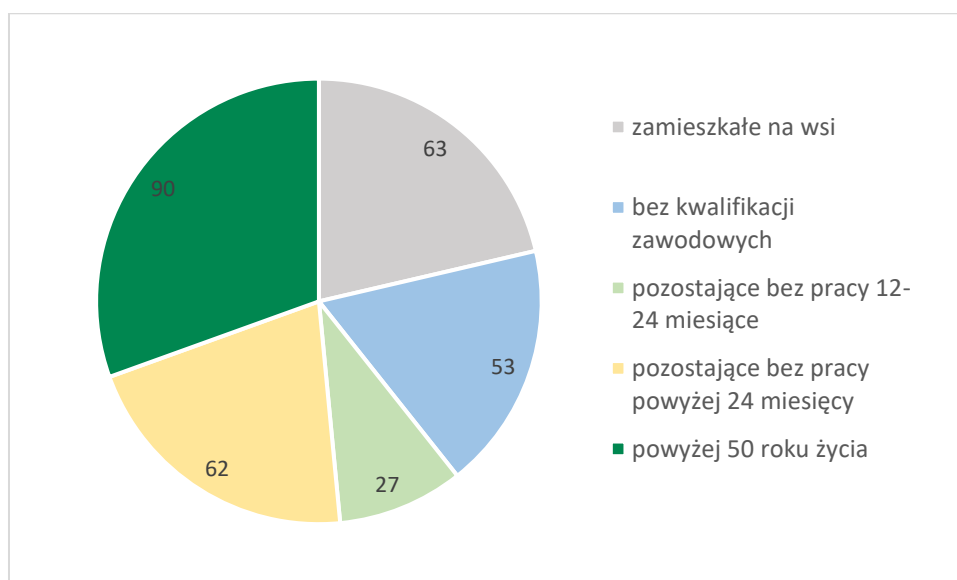
Osoby niepełnosprawne poszukujące pracy niepozostające w zatrudnieniu wg płci w 2023 roku.



W przypadku osób niepełnosprawnych poszukujących pracy niepozostających w zatrudnieniu sytuacja w 2023 roku była analogiczna jak w przypadku osób niepełnosprawnych zarejestrowanych jako bezrobotne. Mężczyźni stanowili większą grupę (pierwsze półrocze 9 mężczyzn; 60% ogółu, drugie półrocze (7 mężczyzn; 64% ogółu).

Wykres 3

Osoby bezrobotne niepełnosprawne wg wybranych grup na koniec 2023 roku.



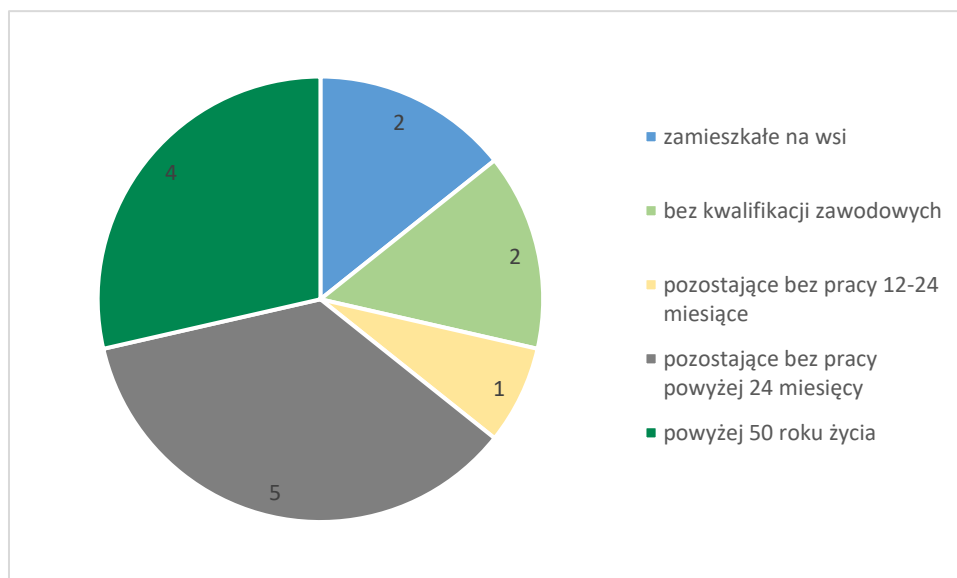
Na koniec II półrocza 2023 roku wśród 151 osób bezrobotnych niepełnosprawnych było 90 osób powyżej 50 roku życia i była to najliczniejsza grupa osób, kolejną grupą wg ilości

osób były osoby zamieszkujące na wsi – 63 osoby, a kolejną grupę stanowiły osoby pozostające bez pracy powyżej 24 miesięcy – 62 osoby.

Udział procentowy tych grup na koniec II półrocza prezentował się następująco: osoby powyżej 50 roku życia to 60% ogółu bezrobotnych niepełnosprawnych, osoby zamieszkujące na wsi to 42% niepełnosprawnych bezrobotnych, a osoby pozostające bez pracy powyżej 24 miesięcy to 41% niepełnosprawnych bezrobotnych.

Wykres 4

Osoby niepełnosprawne poszukujące pracy niepozostające w zatrudnieniu wg wybranych grup na koniec 2023 roku.



Wśród osób niepełnosprawnych poszukujących pracy i niepozostających w zatrudnieniu, na koniec II półrocza było zarejestrowanych łącznie 11 osób, a struktura przedstawiała się następująco:

- zamieszkałe na wsi – 2 osoby (18%),
- bez kwalifikacji zawodowych – 2 osoby (18%),
- pozostające bez pracy 12-24 miesięcy – 1 osoba (9%),
- pozostające bez pracy powyżej 24 miesięcy – 5 osób (45%),
- w wieku powyżej 50 roku życia – 4 osoby (36%).

Najliczniejszą grupą były osoby pozostające bez pracy powyżej 24 miesięcy - 5 osób oraz osoby powyżej 50 roku życia 4 osoby.

Osoby niepełnosprawne nie stanowią jednorodnej grupy. Mogą to być osoby niepełnosprawne pod względem fizycznym, sensorycznym, intelektualnym lub psychicznym. Mogą to też być osoby niepełnosprawne od urodzenia lub też takie, które nabyły

niepełnosprawność w dzieciństwie, we wczesnej młodości lub w późniejszych latach, w okresie nauki lub w trakcie zatrudnienia. Niepełnosprawność tych osób może nieznacznie wpływać na ich zdolność do pracy i uczestnictwo w życiu społecznym, ale też może mieć poważny wpływ, wymagający znacznego wsparcia i pomocy.

Tabela 10

Osoby niepełnosprawne bezrobotne i poszukujące pracy niepozostające w zatrudnieniu zarejestrowane w Powiatowym Urzędzie Pracy w Zgorzelcu wg rodzaju niepełnosprawności (dane na koniec drugiego półrocza 2023 roku).

Rodzaj niepełnosprawności	Niepełnosprawni bezrobotni	Niepełnosprawni poszukujący pracy niepozostający w zatrudnieniu	Ogółem
Upośledzenie umysłowe	6	0	6
Choroby psychiczne	16	3	19
Zaburzenia głosu, mowy i choroby słuchu	9	1	10
Całościowe zaburzenia rozwojowe	0	0	0
Choroby narządu wzroku	10	1	11
Upośledzenia narządu ruchu	35	0	35
Epilepsja	16	2	18
Choroby układu oddechowego i układu krążenia	15	1	16
Choroby układu pokarmowego	5	0	5
Choroby układu moczowo - płciowego	0	0	0
Choroby neurologiczne	24	2	26
Inne i nieustalone	15	1	16
Razem	151	11	162

Spośród osób niepełnosprawnych największą grupę tworzyły osoby posiadające upośledzenie narządu ruchu – 35 osób, co stanowiło 23% ogółu niepełnosprawnych. W stosunku do roku ubiegłego wśród tej grupy zmniejszyła się liczba osób i udział procentowy.

Tabela 11**Struktura osób niepełnosprawnych zarejestrowanych w Powiatowym Urzędzie Pracy w Zgorzelcu wg stopnia niepełnosprawności w 2023 roku.**

Wyszczególnienie wg stopnia niepełnosprawności	Niepełnosprawni bezrobotni stan na 30.06.2023	Niepełnosprawni bezrobotni stan na 31.12.2023	Niepełnosprawni poszukujący pracy niepozostający w zatrudnieniu bezrobotni stan na 30.06.2023	Niepełnosprawni poszukujący pracy niepozostający w zatrudnieniu bezrobotni stan na 30.12.2023
Stopień znaczny	3	0	1	0
Stopień umiarkowany	29	33	8	8
Stopień lekki	119	118	6	3
Razem	151	151	15	11

Zdecydowana większość niepełnosprawnych osób bezrobotnych posiada lekki stopień niepełnosprawności, na koniec II półrocza 2023 roku osoby te stanowiły 78% ogółu bezrobotnych niepełnosprawnych. Osoby z umiarkowanym stopniem niepełnosprawności stanowiły 22% ogółu.

Wśród niepełnosprawnych poszukujących pracy niepozostających w zatrudnieniu na koniec II półrocza osób posiadających stopień umiarkowany było 8 oraz 3 osoby posiadające stopień lekki co stanowiło kolejno 72 % i 27%.

Tabela 12**Struktura osób niepełnosprawnych zarejestrowanych w Powiatowym Urzędzie Pracy w Zgorzelcu wg wieku w 2023 roku.**

Wyszczególnienie wg wieku	Niepełnosprawni bezrobotni stan na 30.06.2023	Niepełnosprawni bezrobotni stan na 31.12.2023	Niepełnosprawni poszukujący pracy niepozostający w zatrudnieniu bezrobotni stan na 30.06.2023	Niepełnosprawni poszukujący pracy niepozostający w zatrudnieniu bezrobotni stan na 30.12.2023
18 - 24	7	10	0	0
25 - 29	6	3	2	2
30 - 39	19	19	4	3
40 - 44	12	13	1	1
45 - 49	19	16	1	1
50 - 54	22	26	2	1
55 - 59	31	31	1	0
60 lat i więcej	35	33	4	3
Razem	151	151	15	11

Na podstawie danych z powyższej tabeli można zauważyć, iż na koniec 2023 roku wśród osób bezrobotnych niepełnosprawnych największą grupę tworzyli bezrobotni w wieku 60 lat i więcej, stanowili oni 22% osób bezrobotnych niepełnosprawnych. Grupą najmniej liczną były osoby w wieku 25-29 oraz 18-24 lat. Ich udział w stosunku do wszystkich osób bezrobotnych posiadających orzeczonego stopień niepełnosprawności wynosił kolejno 2% i 7%.

W przypadku osób poszukujących pracy na koniec II półrocza 2023 roku największą grupę tworzyły także osoby w wieku 30-39 oraz 60 lat i więcej. Ich odsetek w obu przypadkach kształtował się na poziomie 27% ogółu osób niepełnosprawnych poszukujących pracy.

Tabela 13

Struktura niepełnosprawnych zarejestrowanych w Powiatowym Urzędzie Pracy w Zgorzelcu wg wykształcenia w 2023 roku.

Wyszczególnienie wg poziomu wykształcenia	Niepełnosprawni bezrobotni stan na 30.06.2023	Niepełnosprawni bezrobotni stan na 31.12.2023	Niepełnosprawni poszukujący pracy niepozostający w zatrudnieniu bezrobotni stan na 30.06.2023	Niepełnosprawni poszukujący pracy niepozostający w zatrudnieniu bezrobotni stan na 31.12.2023
Wyższe	7	6	5	4
Policealne i średnie zawodowe	22	20	2	2
Średnie ogólnokształcące	9	10	0	0
Zasadnicze zawodowe	41	47	3	3
Gimnazjalne	7	8	0	0
Podstawowe i podstawowe nieukończone	65	60	5	2
Razem	151	151	15	11

Na koniec II półrocza 2023 najbardziej liczebną grupę wśród niepełnosprawnych bezrobotnych stanowiły osoby z wykształceniem podstawowym lub podstawowym nieukończonym (60 osób, co stanowiło 40% ogółu) i osoby z wykształceniem zasadniczym zawodowym (47 osób, co stanowiło 31% ogółu). Podobna sytuacja miała miejsce na koniec I półrocza, do najliczniejszej grupy należały osoby z wykształceniem podstawowym lub podstawowym nieukończonym (65 osób, co stanowiło prawie 43% ogółu), oraz osoby z wykształceniem zasadniczym zawodowym (41 osób, co stanowiło 27% ogółu bezrobotnych niepełnosprawnych).

Wśród osób niepełnosprawnych poszukujących pracy niepozostających w zatrudnieniu na koniec II półrocza największą grupę stanowiły osoby z wykształceniem wyższym - 4 osoby, co stanowiło 36% niepełnosprawnych poszukujących pracy.

Analizując powyższe dane w odniesieniu do osób bezrobotnych niepełnosprawnych można zauważyć, że posiadane wykształcenie ma zasadniczy wpływ na strukturę osób zarejestrowanych w tut. urzędzie, im niższe wykształcenie, tym większa jest liczba osób mająca udział w poszczególnych grupach. Największy udział ma grupa osób bezrobotnych z podstawowym wykształceniem a najmniejszy z wyższym.

Natomiast wśród osób niepełnosprawnych poszukujących pracy niepozostających w zatrudnieniu występuje odwrotna tendencja, ponieważ najliczniejszą grupę stanowią osoby z wykształceniem wyższym.

III. Realizowane programy aktywizacji zawodowej w 2023 roku na rzecz osób niepełnosprawnych bezrobotnych i poszukujących pracy niepozostających w zatrudnieniu zarejestrowanych w Powiatowym Urzędzie Pracy w Zgorzelcu

Powiatowy Urząd Pracy w Zgorzelcu w 2023 roku realizował zadania na rzecz wzrostu aktywności zawodowej osób niepełnosprawnych. Na aktywizację zawodową osób niepełnosprawnych z powiatu zgorzeleckiego przeznaczono ogółem **56 297,95 zł**:

- **44 288,53 zł** środki Funduszu Pracy,
- **2 009,42 zł** środki Państwowego Funduszu Rehabilitacji Osób Niepełnosprawnych przeznaczone na aktywizację zawodową,
- **10 000 zł** środki w ramach Projektu "Aktywizacja zawodowa osób bezrobotnych w powiecie zgorzeleckim", Fundusze Europejskie na rzecz rynku pracy i włączenia społecznego na Dolnym Śląsku, Działanie 7.1 Aktywizacja osób na rynku pracy, Typ 7.1 A Projekty Powiatowych Urzędów Pracy

Tabela 14

Wydatkowanie środków w rozbiciu na źródła finansowania, formę aktywizacji oraz liczbę osób korzystających ze wsparcia w 2023 roku.

Forma aktywizacji	FP		PRFON		FEDS		razem	
	osoby	kwota	osoby	kwota	osoby	kwota	osoby	kwota
PRACE SPOŁECZNIE - UŻYTECZNE	4	6 348,30	0	0,00	0	0,00	4	6 348,30
STAŻ	2	26 422,14	0	0,00	0	0,00	2	26 422,14
SZKOLENIA	1	11 432,97	0	0,00	0	0,00	1	11 432,97
BON NA ZASIEDLENIE	0	0,00	0	0,00	1	10 000,00	1	10 000,00
DOJAZDY	1	85,12	0	0,00	0	0,00	1	85,12
DOFINANSOWANIE DO 50% DO KREDYTU	0	0,00	1	2 009,42	0	0,00	1	2 009,42
Razem	8	44 288,53	1	2 009,42	1	10 000,00	10	56 297,95

Tabela 15

Aktywizacja zawodowa osób niepełnosprawnych bezrobotnych i poszukujących pracy w 2023 r.

Nazwa programu	Osoby rozpoczynające programy w 2023 roku	
	Bezrobotni niepełnosprawni	Niepełnosprawni poszukujący pracy niepozostający w zatrudnieniu
Prace społecznie użyteczne	4	0
Staż	2	0
Szkolenie	1	0
Bon na zasiedlenie	1	0
Razem	8	0

Aktywizacją objęto łącznie 8 osób bezrobotnych niepełnosprawnych.

W ramach prac społecznie użytecznych zaktywizowano 4 osoby bezrobotne niepełnosprawne, koszt tej formy wsparcia wyniósł **6 348,30 zł**.

Powiatowy Urząd Pracy w Zgorzelcu w 2023 roku przeznaczył **na staż** dla osób bezrobotnych niepełnosprawnych kwotę **26 422,14zł**, dzięki czemu umożliwił dla dwóch osób bezrobotnych niepełnosprawnych możliwość nauki zawodu bezpośrednio u pracodawcy.

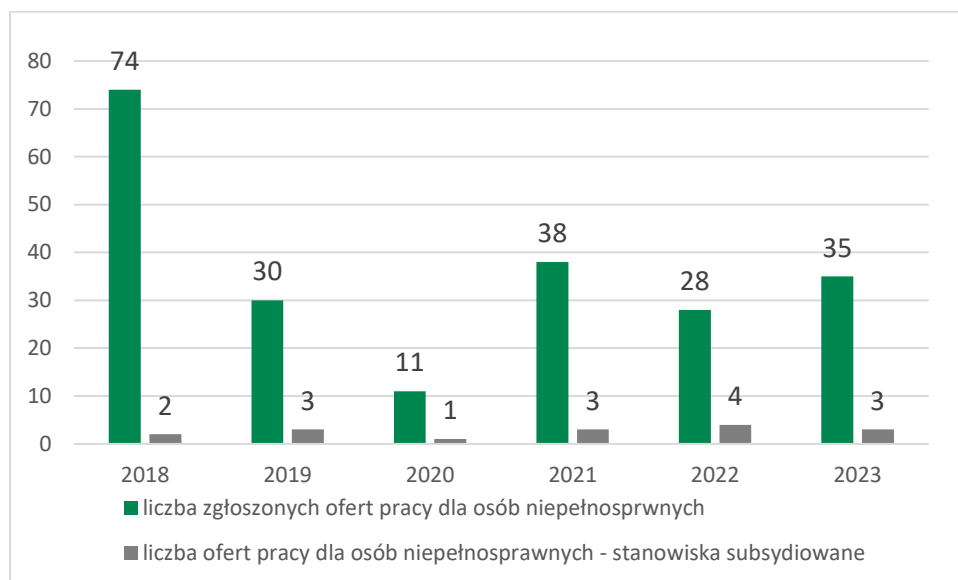
Powiatowy Urząd Pracy w Zgorzelcu w 2023 roku przeznaczył **na program szkoleń** dla osób bezrobotnych niepełnosprawnych kwotę **11 432,97 zł**, dzięki czemu sfinansował szkolenia dla jednej osób bezrobotnych niepełnosprawnych.

W ramach bonu za zasiedlenie zaktywizowano jedną osobę bezrobotną niepełnosprawną, koszt tej formy wsparcia wyniósł 10 000,00 zł.

W 2023 roku Powiatowy Urząd Pracy w Zgorzelcu świadczył też dla osób z orzeczoną stopniem niepełnosprawności usługi poradnictwa zawodowego i pośrednictwa pracy. Usługi poradnictwa zawodowego dotyczyły pomocy w podjęciu decyzji zawodowych, czyli wybrania odpowiedniej ścieżki zawodowej, możliwości szkolenia i kształcenia zawodowego z uwzględnieniem rodzaju i stopnia uszkodzenia organizmu, możliwości uzyskania zatrudnienia w danym zawodzie i sytuacji na lokalnym rynku pracy. Z usług poradnictwa zawodowego w 2023 roku skorzystały 72 osoby: 64 osoby skorzystały z porad indywidualnych, 7 osób wzięło udział w poradzie grupowej, 1 osoba uczestniczyła w grupowym spotkaniu informacyjnym.

Wykres 5

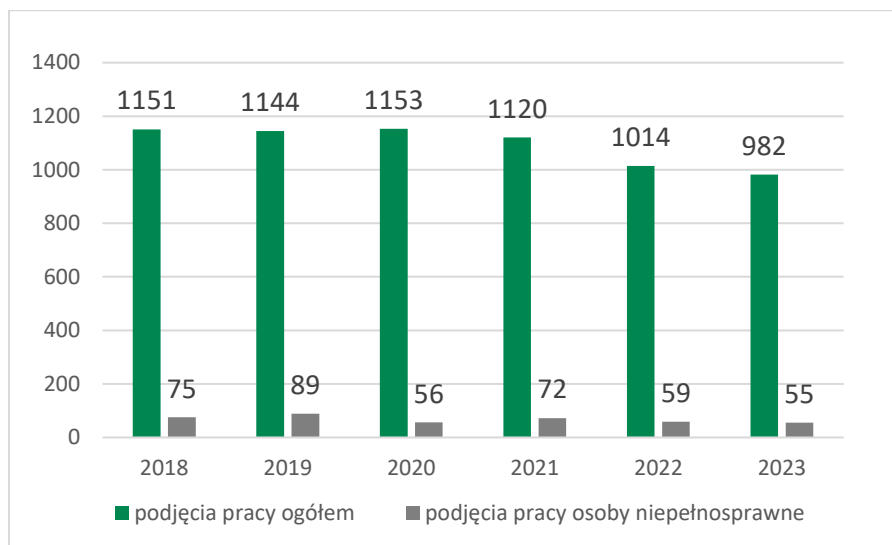
Oferty pracy dla osób niepełnosprawnych zgłaszane do Powiatowego Urzędu Pracy w Zgorzelcu w latach 2018 -2023.



Jak przedstawia wykres 5 Powiatowy Urząd Pracy w Zgorzelcu w 2023 roku dysponował 38 ofertami pracy skierowanymi wyłącznie do osób posiadających orzeczoną stopień niepełnosprawności, z czego 3 oferty stanowiły subsydiowane miejsce pracy.

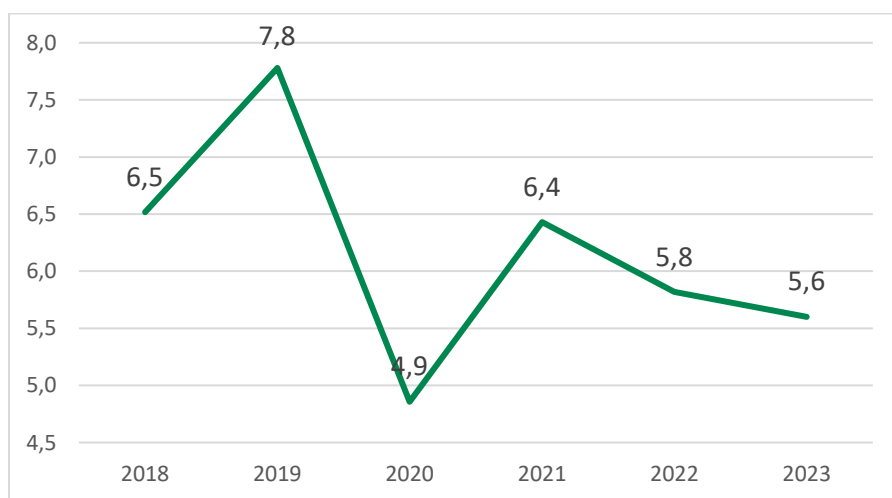
Wykres 6

Podjęcia pracy osób bezrobotnych, w tym niepełnosprawnych w latach 2018– 2023.



Wykres 7

Udział procentowy osób niepełnosprawnych spośród wszystkich bezrobotnych podejmujących pracę w latach 2018 – 2023.



Z powyższych danych wynika, iż w 2023 roku spośród 982 osób podejmujących pracę 55 osób należało do grupy osób posiadających orzeczony stopień o niepełnosprawności, co stanowiło 6% ogółu podjęć pracy w 2023 r.

Sporządziła: Małgorzata Lewanowicz